

**DNT**

**DIVISÃO DE DOENÇAS  
CRÔNICAS NÃO-TRANSMISSÍVEIS**

**Maria Cristina Horta Vilar**

**Saúde do Idoso**

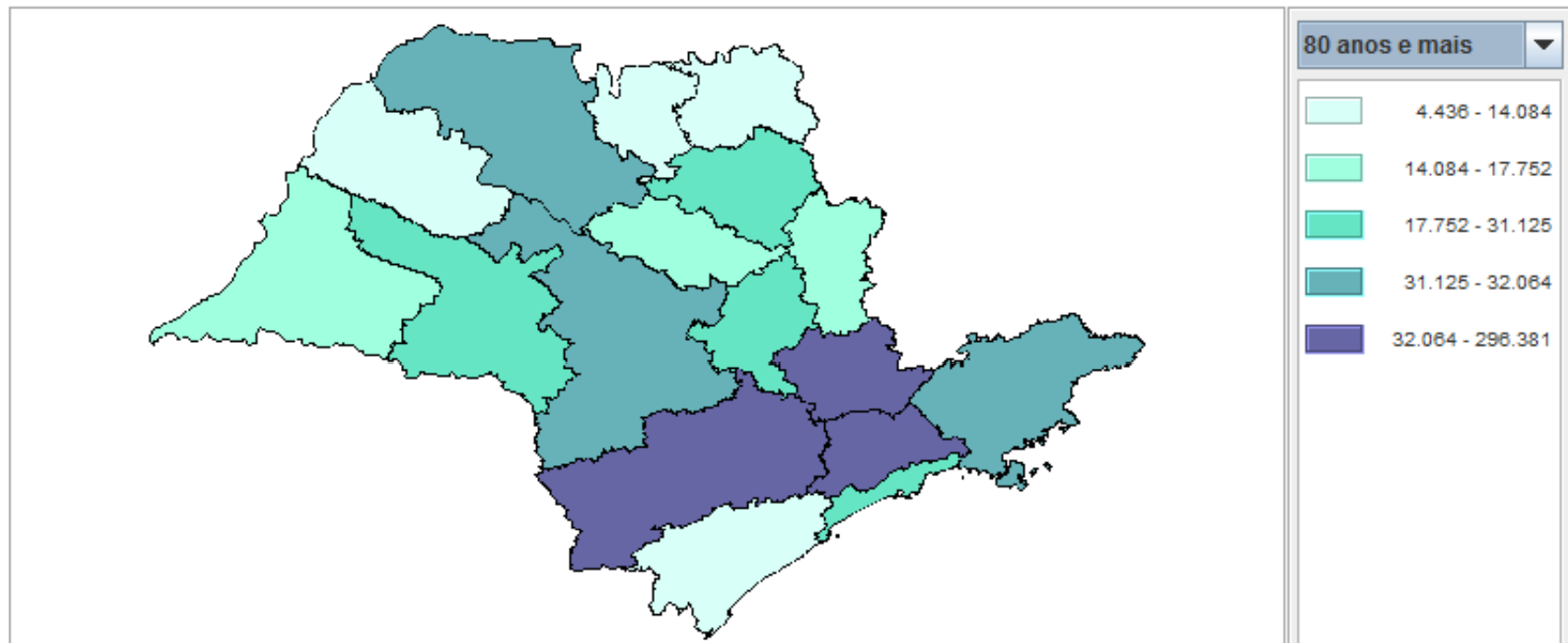
**2012**

- ✓ Expectativa de vida para ambos os sexos: 74 anos (Homens -70; Mulheres 77)
- ✓ Quantidade de idosos acima de 60 anos: 23,5 milhões (11.7% Pop.)
- ✓ Quantidade de idosos acima de 100 anos: 24 mil
- ✓ Idosos no mercado de trabalho: 6 milhões

Dados PNAD/ IBGE 2011/2012( números aproximados)



## População residente por Faixa Etária segundo Regional de Saúde Período: 2012



## PROMOÇÃO DO ENVELHECIMENTO ATIVO E SAUDÁVEL

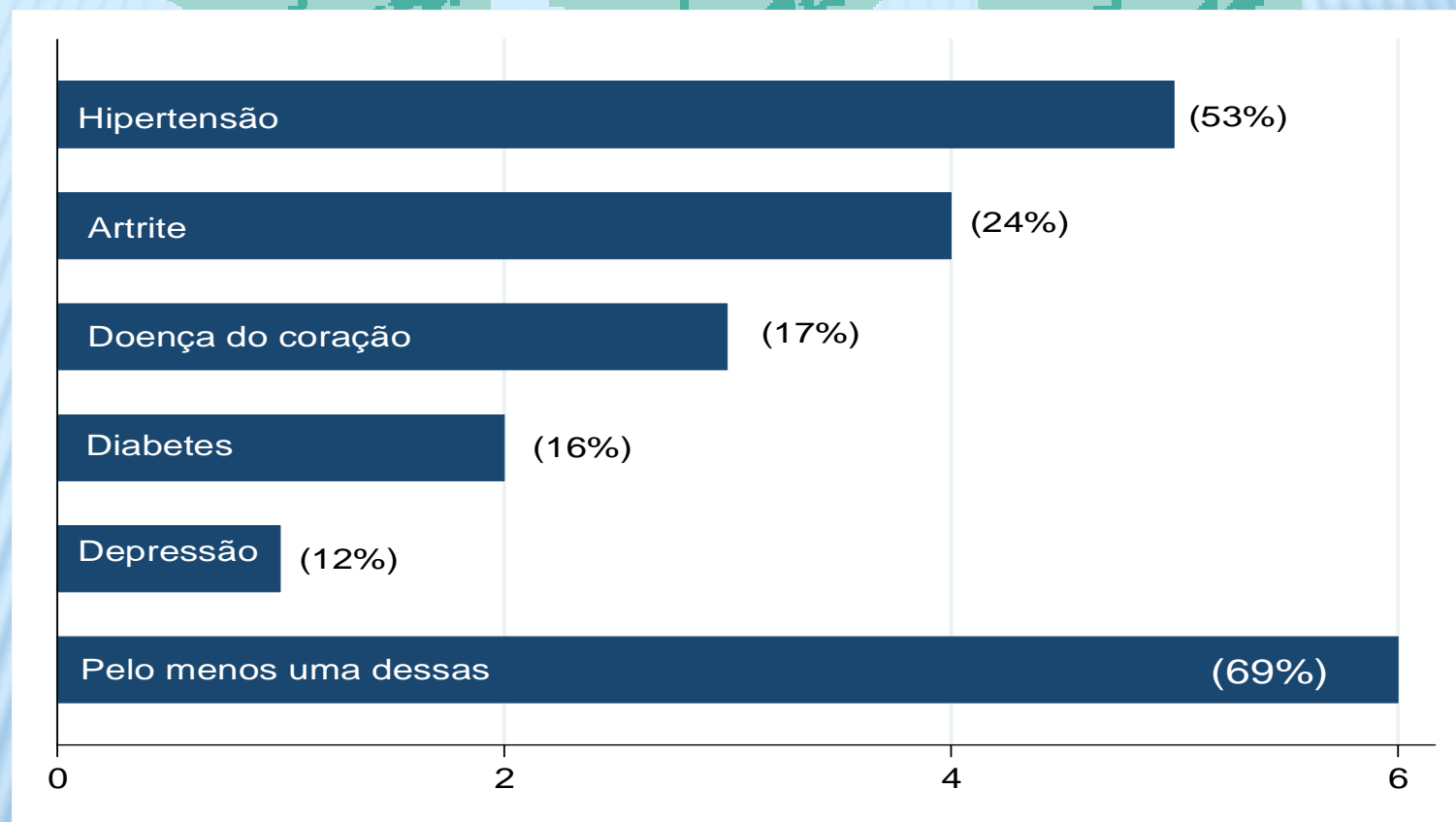
✓ A promoção do envelhecimento ativo, isto é, envelhecer mantendo a capacidade funcional e a autonomia, é reconhecidamente a meta de toda ação de saúde.

(WHO, 2002)

✓ Envelhecimento bem sucedido pode ser entendido a partir de seus três componentes: menor probabilidade de doença; alta capacidade funcional física e mental; e engajamento social ativo com a vida.

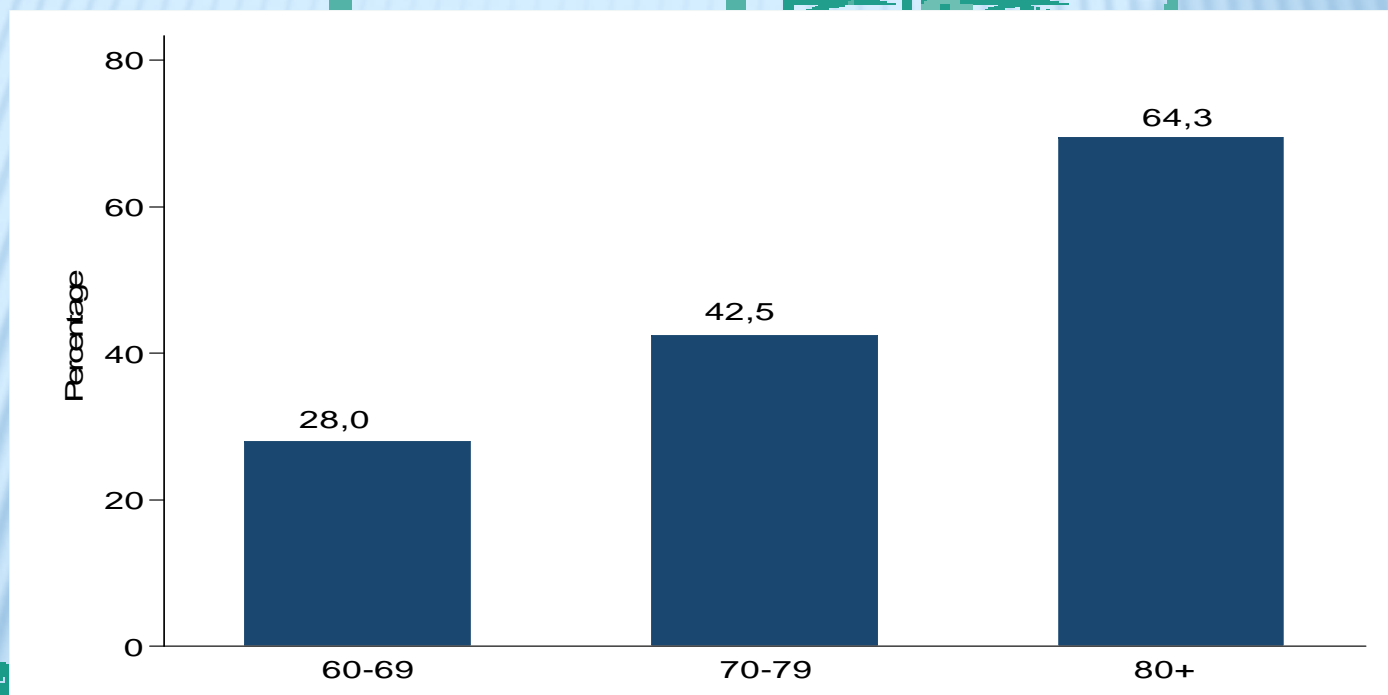
(Kalache & Kickbush, 1997; Healthy People 2000)

# Prevalência de doenças crônicas referidas pelos idosos (Brasil, PNAD, 2008)

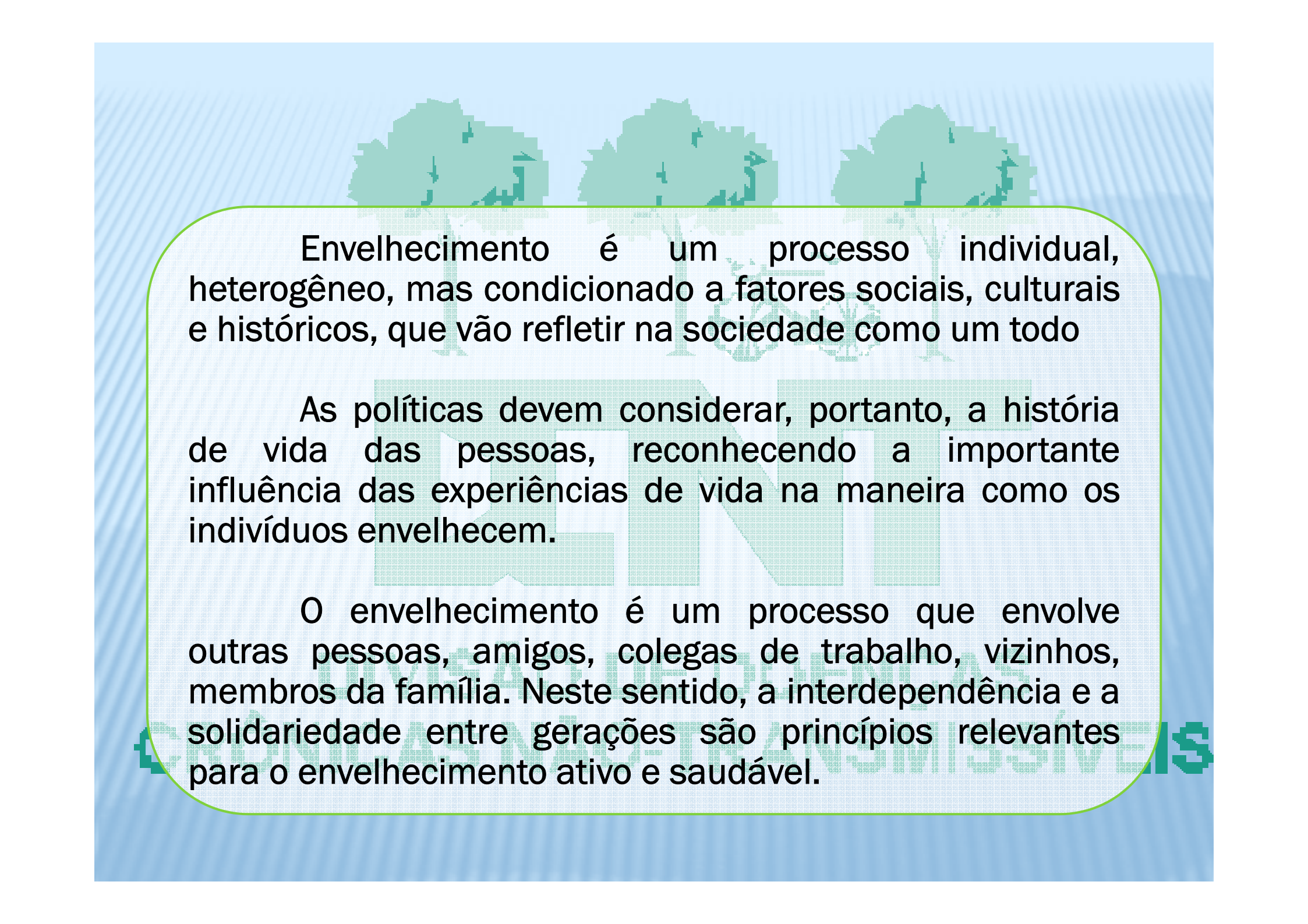


CRÔNICAS NÃO-TRANSMISSÍVEIS

# Prevalência de idosos com alguma limitação funcional, por faixa etária (Brasil, PNAD, 2008)



CRÔNICAS NÃO-TRANSMISSÍVEIS



Envelhecimento é um processo individual, heterogêneo, mas condicionado a fatores sociais, culturais e históricos, que vão refletir na sociedade como um todo

As políticas devem considerar, portanto, a história de vida das pessoas, reconhecendo a importante influência das experiências de vida na maneira como os indivíduos envelhecem.

O envelhecimento é um processo que envolve outras pessoas, amigos, colegas de trabalho, vizinhos, membros da família. Neste sentido, a interdependência e a solidariedade entre gerações são princípios relevantes para o envelhecimento ativo e saudável.



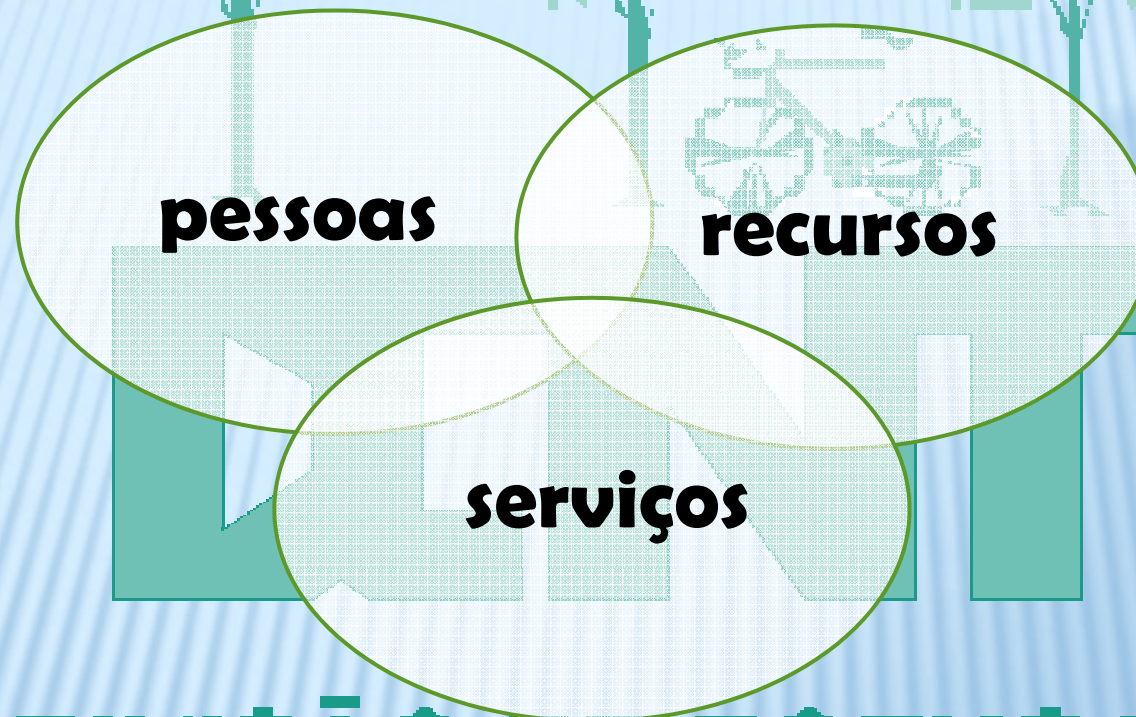
**avaliação  
de cenário**

**ações**

**mudanças**

**DIVISÃO DE DOENÇAS  
CRÔNICAS NÃO-TRANSMISSÍVEIS**





# DIVISÃO DE DOENÇAS CRÔNICAS NÃO-TRANSMISSÍVEIS

The background features a light blue sky with a pattern of thin, parallel lines. Below the sky are three stylized green trees. In the center, a white bicycle is depicted, partially overlapping the trees.

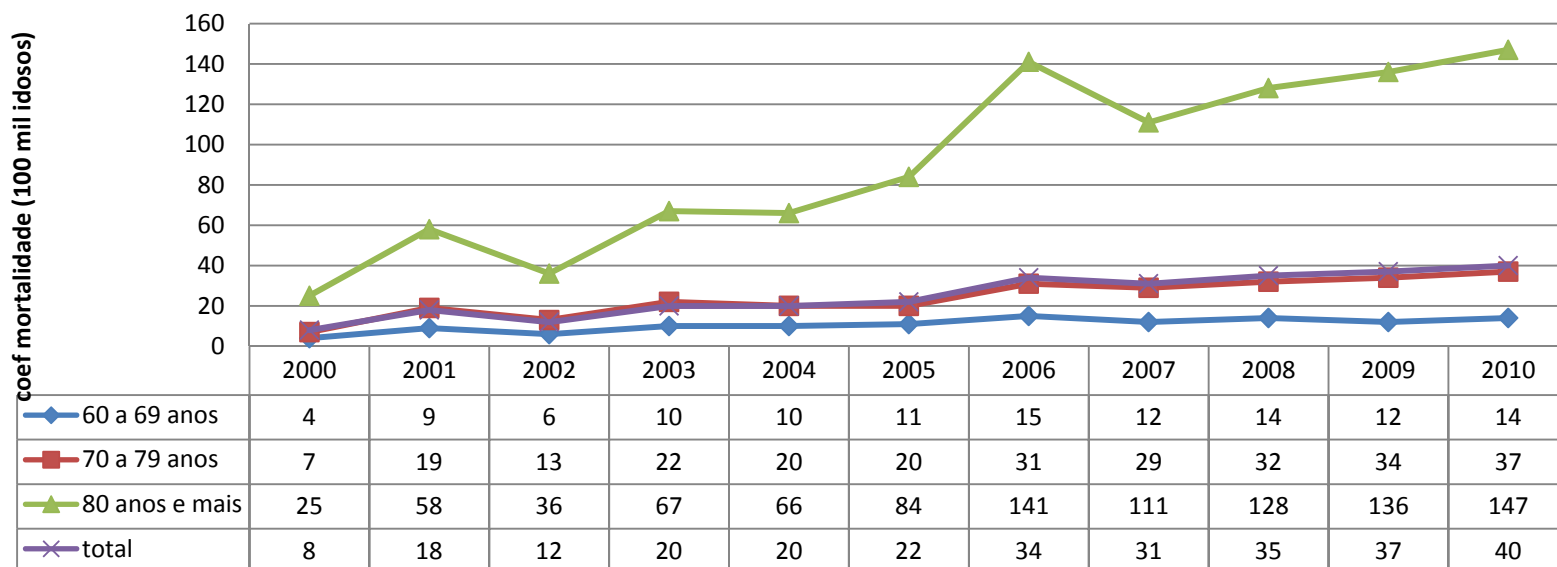
**Quedas**

**Acidentes de trânsito**

**Atividade Física**

DIVISÃO DE DOENÇAS  
CRÔNICAS NÃO-TRANSMISSÍVEIS

## Distribuição da taxa de mortalidade por queda, por 100 mil idosos (60 anos ou mais), ambos os sexos, segundo faixa etária e ano de ocorrência, 2000-2010. Estado de São Paulo.





**OBRIGADA!!!!**

**Maria Cristina Horta Vilar**

**Saúde do Idoso**

**2012**