


REMÉDIO AGORA

Como usar?

O aplicativo (*app*) Remédio Agora está disponível para instalação em celulares do tipo *smartphones*.

É necessário ter acesso à internet para utilizá-lo.

- Com sistema Android [Remedio Agora – Apps no Google Play](#).



Google Play Jogos Apps Filmes Livros Crianças

Remedio Agora

Duosystem Tecnologia & Informática LTDA

4,7★
16,3 mil avaliações

100 mil+
Downloads

Classificação Livre 0

Instalar Adicionar à lista de desejos

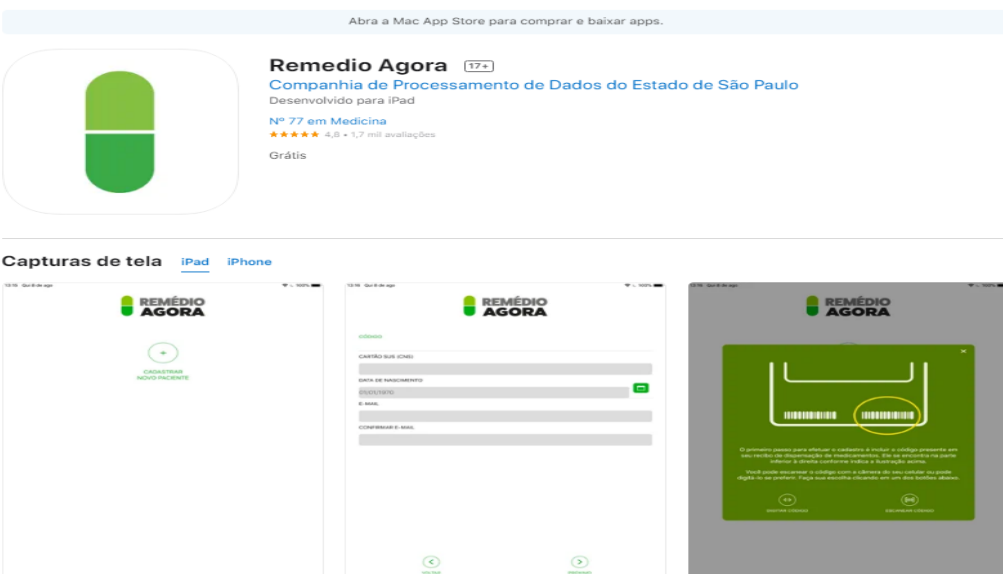
Contato do desenvolvedor ^

- Site: <https://www.duosystem.com.br>
- E-mail: remedioagora@sp.gov.br
- Endereço: Rua Francisco Tramontano, 101 - 13º andar
- Política de Privacidade: <http://www.duosystem.com.br>

- Para quem utiliza sistema iOS, o *app* pode ser encontrado na App Store <https://apps.apple.com/br/app/remedio-agora/id1494969030>.

Prévia da App Store

Abra a Mac App Store para comprar e baixar apps.

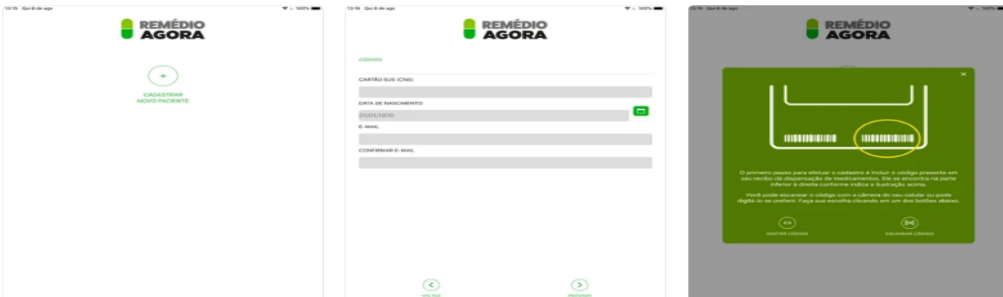


Remedio Agora 17+

Companhia de Processamento de Dados do Estado de São Paulo
Desenvolvido para iPad

Nº 77 em Medicina
★★★★★ 4,8 = 1,7 mil avaliações
Grátis

Capturas de tela iPad iPhone





Veja o passo a passo:

1



Aplicativo para agendamento de retirada de medicamentos nas farmácias do Estado.

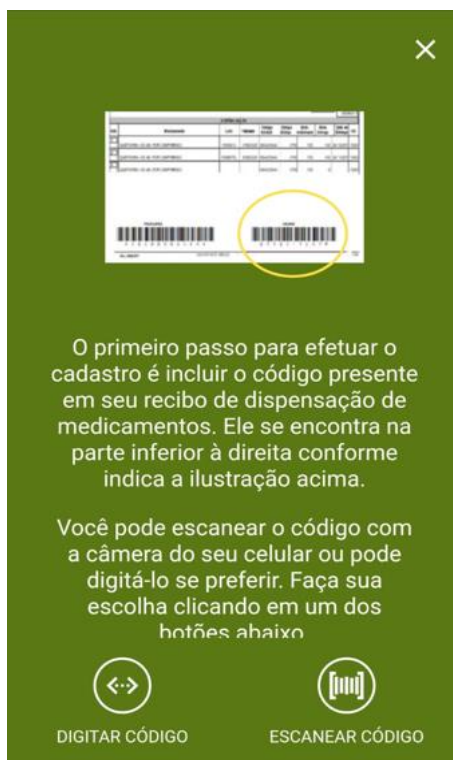


1.1.9I



- Após baixar o aplicativo, CLICAR em CADASTRAR NOVO PACIENTE;

2



- É preciso que o paciente já tenha feito uma primeira retirada na farmácia, pois o cadastro também requer o código do Recibo de Dispensação do Medicamento;
- DIGITAR O CÓDIGO ou ESCANEAR O CÓDIGO que está presente no recibo de dispensação de medicamentos, na parte inferior à direita (LME/ANO);



3



DIGITE ABAIXO O CÓDIGO DE BARRAS:



VOLTAR



PRÓXIMO

- DIGITAR O CÓDIGO que está presente no recibo de dispensação de medicamentos, na parte inferior à direita (LME/ANO);
- CLICAR no botão PRÓXIMO;

4



7623812022

CARTÃO SUS (CNS)

0000000000

DATA DE NASCIMENTO

01/01/1970



E-MAIL (opcional)

email@email.com

CONFIRMAR E-MAIL (opcional)

email@email.com



VOLTAR



PRÓXIMO

- DIGITAR o número do CARTÃO SUS (CNS);
- CLICAR no quadrado verde e selecionar a data de nascimento;
- DIGITAR o e-mail e confirmar o e-mail (não é obrigatório);
- CLICAR no botão PRÓXIMO;



5



Bem vindo,
XXXXXXXXXXXX

AGORA CADASTRE UMA SENHA DE
ACESSO:

SENHA



VOLTAR



FINALIZAR

- CADASTRAR uma senha e clicar no botão FINALIZAR;

6



Aplicativo para agendamento de
retirada de medicamentos nas
farmácias do Estado.



XXXXXX

REMOVER

AJUDA

FARMÁCIAS ATENDIDAS

1.1.91

SÃO PAULO
GOVERNO DO ESTADO

DUO
ESTADO

- Ao acessar o aplicativo, aparecerá o paciente cadastrado;
- CLICAR sobre nome do paciente cadastrado;



7



Bem vindo,
XXXXXXXXXXXX

POR FAVOR, DIGITE A SUA SE...

[ESQUECI A SENHA](#)
[←](#) [✓](#)
VOLTAR ACESSAR

- DIGITAR a senha previamente cadastrada;
- CLICAR no botão ACESSAR;

8

☰ REMÉDIO A... 🔔 ✕

MEDICAMENTOS AGENDA HISTÓRICO

LOCAL PARA RETIRADA:
FARMACIA MEDEX AME
MARIA ZELIA

LME 14045962022
BUDESONIDA 400
MCG (POR
CAPSULA
INALANTE)
Quantidade: 60


✓ + ○

AGENDAR

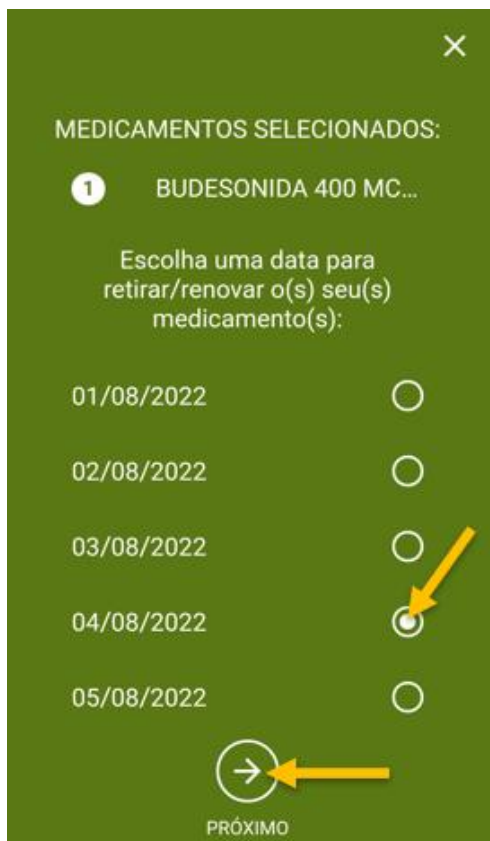
- Aparecerá a farmácia para retirada e o (s) medicamento (s) prescritos;

9



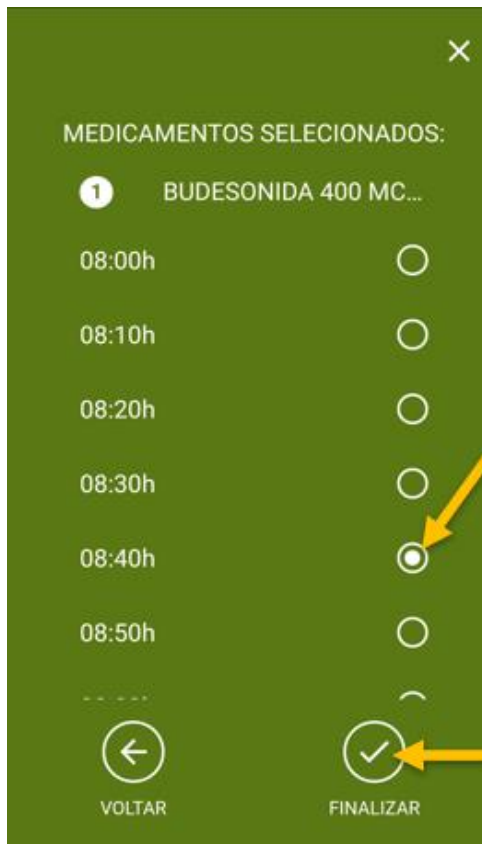
- CLICAR no botão  com a data prévia de agendamento, em seguida CLICAR no botão AGENDAR;

10



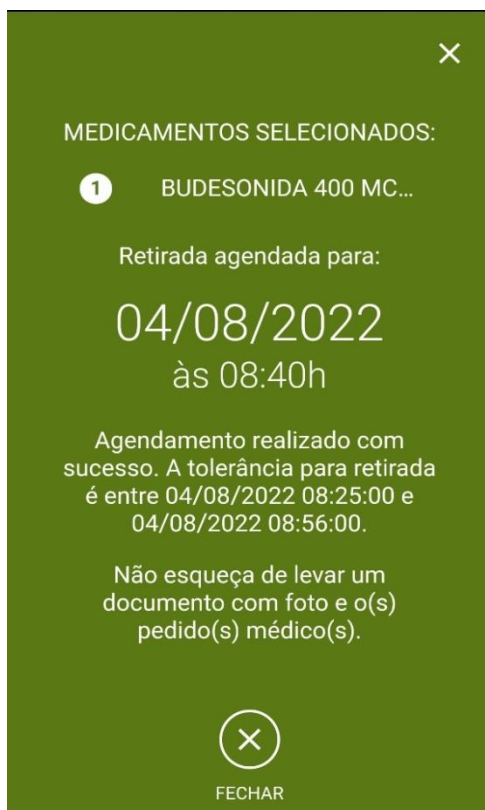
- SELECIONAR uma data para retirada do (s) medicamento (s), em seguida CLICAR no botão PRÓXIMO;

11



- SELECIONAR um horário para retirada do(s) medicamento(s), em seguida CLICAR no botão PRÓXIMO;

12



- Pronto! Aparecerá uma tela de confirmação com o dia, o horário e o(s) medicamento(s).

13



- RETIRAR – estando na farmácia, clicar no botão CHEGUEI no aplicativo para confirmar sua presença ou usar o totem disponível no local;

14



- RETIRAR – estando na farmácia, usar o totem disponível no local, CLICAR em ESCANEAR CÓDIGO;

15



- RETIRAR – estando na farmácia, usar o totem disponível no local, CLICAR em ESCANEAR CÓDIGO;

16



- Se precisar cancelar, é só CLICAR no botão CANCELAR e confirmar em SIM;
- Retornar no agendamento e escolher uma nova data e um novo horário;



17



- Se precisar REAGENDAR, é só CLICAR no botão REAGENDAR e confirmar em SIM;
- Retornar no agendamento e escolher uma nova data e um novo horário.

Você deseja reagendar a retirada de seu(s) medicamento(s)?

- Sim
- Não

18



Aplicativo para agendamento de retirada de medicamentos nas farmácias do Estado.



- Caso haja dúvida sobre onde estão as unidades para retirada da medicação, é só CLICAR no botão FARMÁCIAS ATENDIDAS que aparecerá o mapa das localidades.