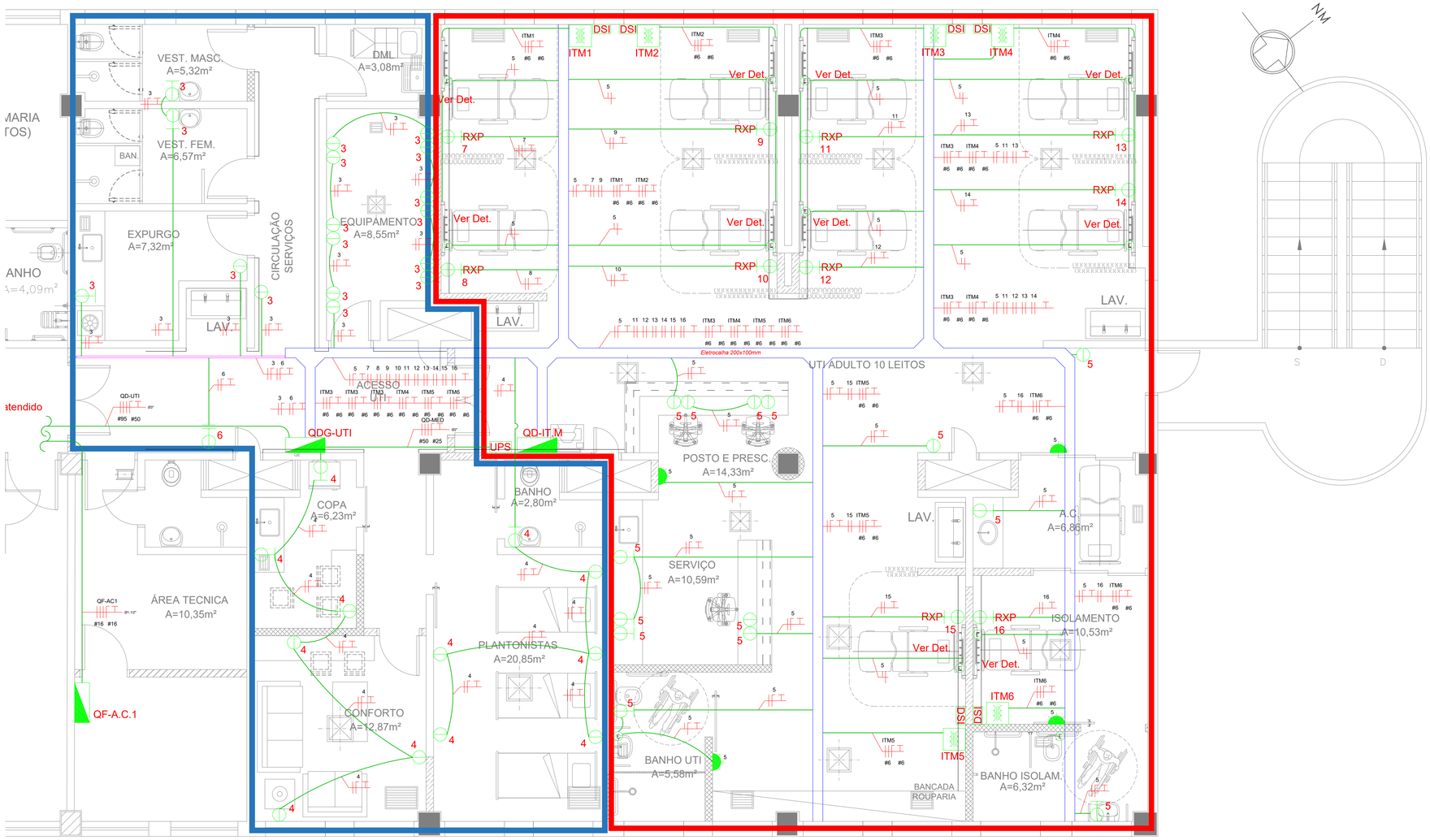

PLANTA DE FORÇA – UTI ADULTO
ESCALA 1/50

PROJETO BÁSICO

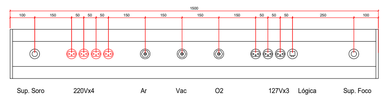

DETALHE PAINEL DE SERVIÇO HOSPITALAR – RPA
S/ESCALA

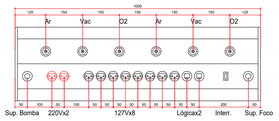

DETALHE PAINEL DE SERVIÇO HOSPITALAR – UTI
S/ESCALA

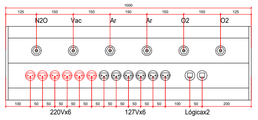

DETALHE PAINEL DE SERVIÇO HOSPITALAR – C.C.
S/ESCALA

NOTAS

1. TODAS AS MEDIDAS ESTÃO EM CM, AS COTAS PREVALECEM SOBRE O DESENHO, CONFERIR MEDIDAS NO LOCAL;
2. OS CORREDORES DESTINADOS À CIRCULAÇÃO DE PACIENTES POSSUIRÃO CORRIMÃOS EM AO MENOS UMA PAREDE LATERAL A UMA ALTURA DE 80cm A 92cm DO PISO, E COM FINALIZAÇÃO CURVA;
3. NO CASO DOS DESNÍVEIS DE PISO, SUPERIORES A 1,5cm, ADOTAR-SE-Á RAMPA UNINDO OS DOIS NÍVEIS;
4. AS DOBRADIÇAS DE ENTRADA DOS SANITÁRIOS DEVERÃO SER DE "PINO" FACILITANDO A ABERTURA PELO LADO DE DENTRO;
5. TODAS AS FECHADURAS DAS PORTAS SERÃO DO TIPO DE ALAVANCA;
6. AS TORNEIRAS DOS LAVATÓRIOS DA EQUIPE DE SAÚDE TERÃO FECHAMENTO AUTOMÁTICO;
7. TODAS AS ÁREAS "MOLHADAS" DEVERÃO TER RALOS COM FECHOS HÍDRICOS (SIFÕES) E TAMPA COM FECHAMENTO ESCAMOTEÁVEL;
8. A EDIFICAÇÃO ATENDERÁ A NORMA NBR 9050/20 DA ABNT DECRETO 5296/05, PERMITINDO LIVRE ACESSO PARA ROLAMENTO DE CADEIRA DE RODAS, BALCÃO ACESSÍVEL E POSSUIRÁ INSTALAÇÕES SANITÁRIAS ADEQUADAS PARA PESSOAS COM MOBILIDADE REDUZIDA;
9. SERÁ APROVEITADA A INFRAESTRUTURA EXISTENTE NO PREDIO PRINCIPAL, ATRAVÉS DE PROJETOS DE ADAPTAÇÃO PARA GRUPO GERADOR, SUBESTAÇÃO ELÉTRICA, ÁREA DE TANQUE DE GASES MEDICINAIS, CENTRAL DE GASES E ABRIGO DE RESÍDUOS;
10. TODAS AS PAREDES QUE POSSUEM PIAS DEVERÃO TER FRONTÃO EM REVESTIMENTO CERÂMICO 30x30cm. REF.: ELIANE OU SIMILAR;
11. AS PORTAS DE UMA E DUAS FOLHAS, QUANDO ABERTAS POSSUEM UM VÃO LIVRE DE NO MÍNIMO 0,80m E 2,10m DE ALTURA CONFORME ITEM 6.11.2.4 DA ABNT NBR 9050/20;
12. OS BALCÕES TERÃO ALTURA MÁXIMA DE 0,85m CONFORME ITEM 9.2 DA ABNT NBR 9050/20;
13. ESTE PROJETO ATENDE À LEI 11.345/93, E AO DECRETO 45.122/04, DECRETO FEDERAL 5.296/04 E ABNT NBR 9050/20.
14. TUBULAÇÕES NÃO COTADAS SÃO DE ø3/4"
15. FIAÇÃO NAO COTADAS SÃO DE 2,5MM²

LEGENDA DE PAREDES

- PAREDE EXISTENTE
- PAREDE EM DRYWALL (ST) A CONSTRUIR
- PAREDE EM DRYWALL (RU) A CONSTRUIR

LEGENDA

- EQUIPAMENTOS
- MOBILIÁRIO
- AC — AR COMPRIMIDO
- BATE-MACAS E CANTONEIRAS EM PVC DE ALTA RESISTÊNCIA COM SISTEMA DE AMORTECIMENTO NA COR VERDE OLIVA h=150mm

LEGENDA:

- QUADRO GERAL
- QUADRO DE FORÇA
- TUBULAÇÃO DE ENERGIA NO TETO E PAREDE
- PERFILADO 38X38mm ACIMA DO FORRO
- ELETROCALHA ACIMA DO FORRO
- TOMADA BAIXA FNT
- TOMADA MÉDIA FNT
- TOMADA ALTA FNT
- TOMADA MÉDIA FFT
- 2 TOMADAS MÉDIAS FNT MESMA CAIXA
- 2 TOMADAS BAIXAS FNT MESMA CAIXA
- TOMADAS BAIXA E MÉDIA FNT A PRUMO
- TOMADA FNT NO TETO
- TOMADA BAIXA FFT
- TOMADA MÉDIA FFT
- TOMADA BAIXA 3FT
- TOMADA MÉDIA F3T
- PONTO DE CARGA 3FT
- ALARME EMERGÊNCIA AUDIOVISUAL
- BOTÃO DE EMERGÊNCIA
- RETORNO, FASE, NEUTRO E TERRA
- FCI — FOCO CIRÚRGICO
- MON — MONITOR
- RXP — RAIO X PORTÁTIL
- DSI — DISP. SUPERV. ISOLAÇÃO
- GRUPO 2
- GRUPO 0

PLANTA CHAVE

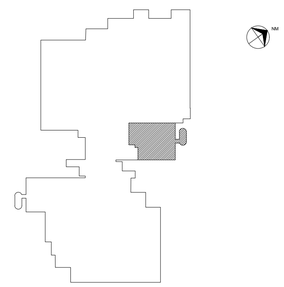

CLAUDIO RAMOS SVAIZER:03895237809

Assinado de forma digital por CLAUDIO RAMOS SVAIZER:03895237809
Dados: 2022.10.24 08:29:26 -03'00'

NOTAS

1. CONFERIR MEDIDAS NO LOCAL
2. MEDIDAS EM METRO EXCETO ONDE INDICADO
3.
4.
5.
6.
7.
8.
9.
10.
11.

SVAIZER & GUTIERREZ
engenharia
CREA: 0576938
CAU: 27817-3
TEL/FAX: (11) 4796-1420
E-MAIL: engenharia.sg@uol.com.br
PROJETISTA
Engº ELIAKIM SANTIAGO

ANALISE DE PROJETO:

- ☐ LIBERADO
- ☐ LIBERADO COM RESTRIÇÃO
- ☐ NÃO LIBERADO

PROJETO R ___/__
PROJETO A ___/__

RESPONSÁVEL TÉCNICO

REV.	DESCRIÇÃO	RESPONSÁVEL	DATA

SÃO PAULO GOVERNO DO ESTADO | Secretaria de Saúde

GRUPO TÉCNICO DE EDIFICAÇÕES

Av. Dr. Enéas Carvalho de Aguiar, nº.188, 3ºandar
São Paulo-SP Cep. 05403-000
Tel. (11)3066 8420 Fax (11)3066 8482

UNIDADE: HOSPITAL GERAL DE VILA NOVA CACHOEIRINHA
LOCAL: AV. DEP. EMÍLIO CARLOS, 3000 - VILA NOVA CACHOEIRINHA - SÃO PAULO - SP
REFERÊNCIA: UTI ADULTO - 3° PAVTO.
PLANTA DE FORÇA

PROJETO BÁSICO DE INST. ELÉTRICAS

CÓDIGO DO EDIFÍCIO	FOLHA
H-044	ELE 02/05

ÁREA	ESCALA	DATA
--	1:50	JAN/2022

ARQUIVO: HGVNC_ELE_PB_UTI_R00 - FORÇA.DWG

DIRETOR DO LTG: Engº YUKIO KITAMURA
AUTORES DO PROJETO: Arq. CAMILO CHINGOTTE
COLABORADORES