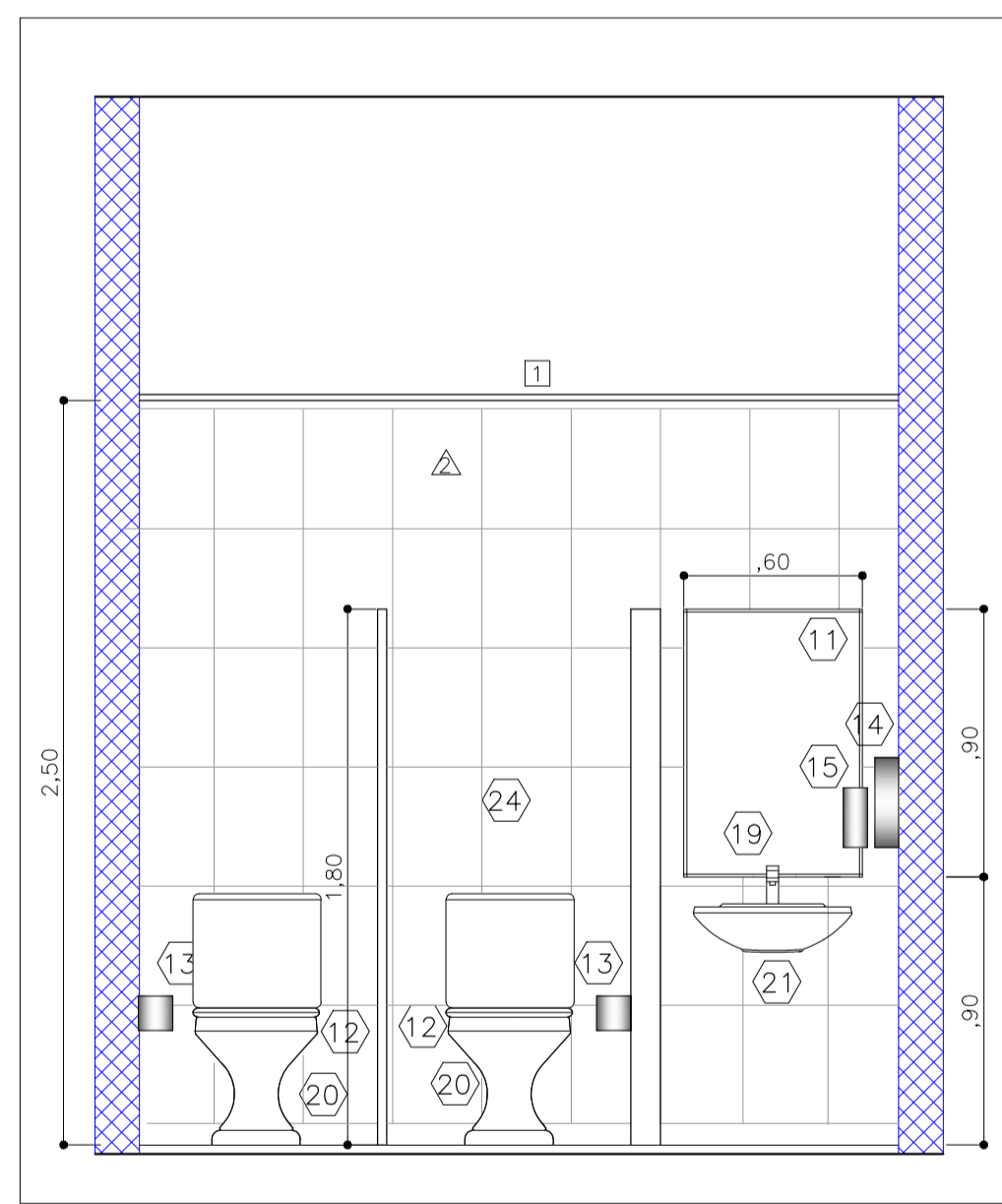
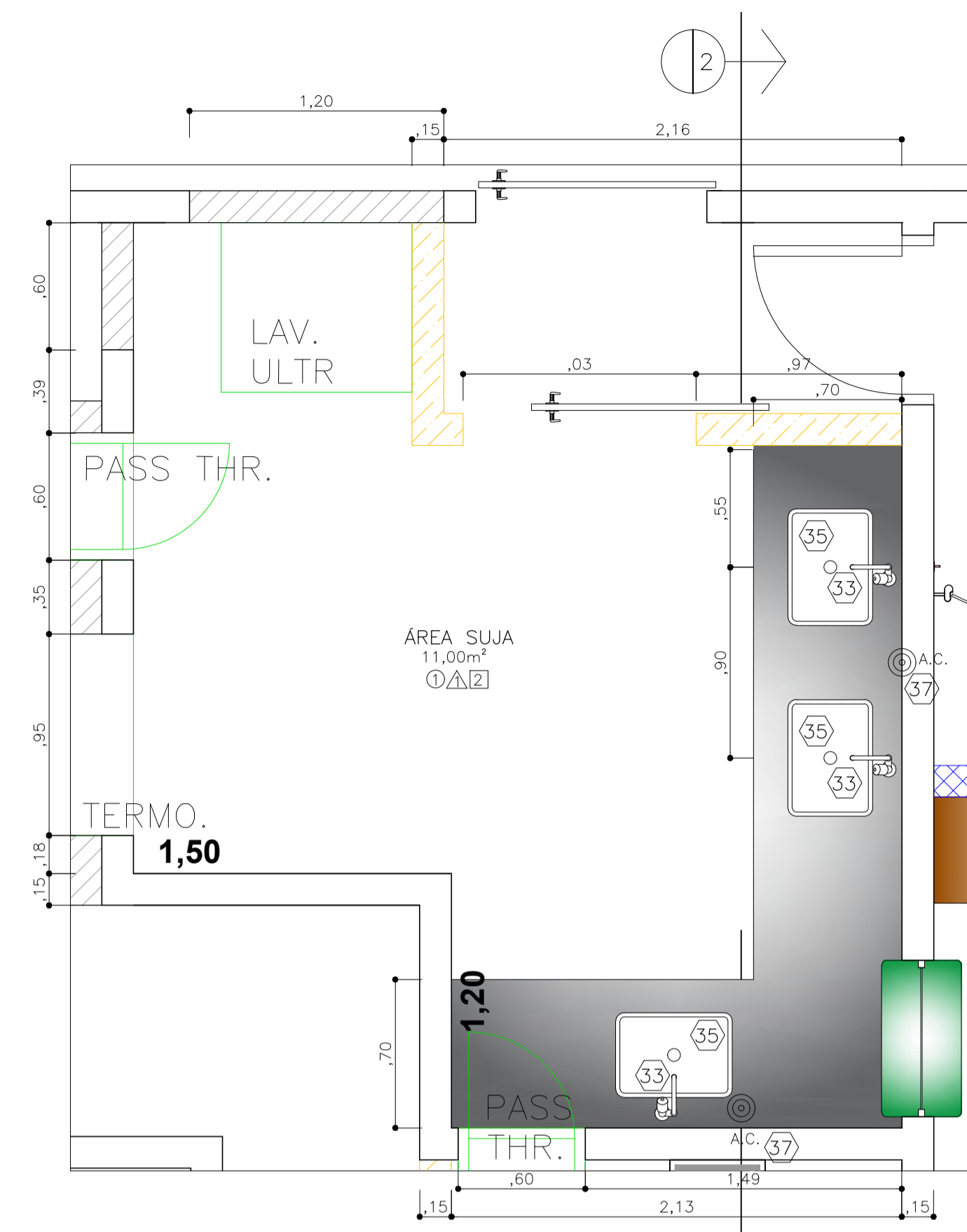


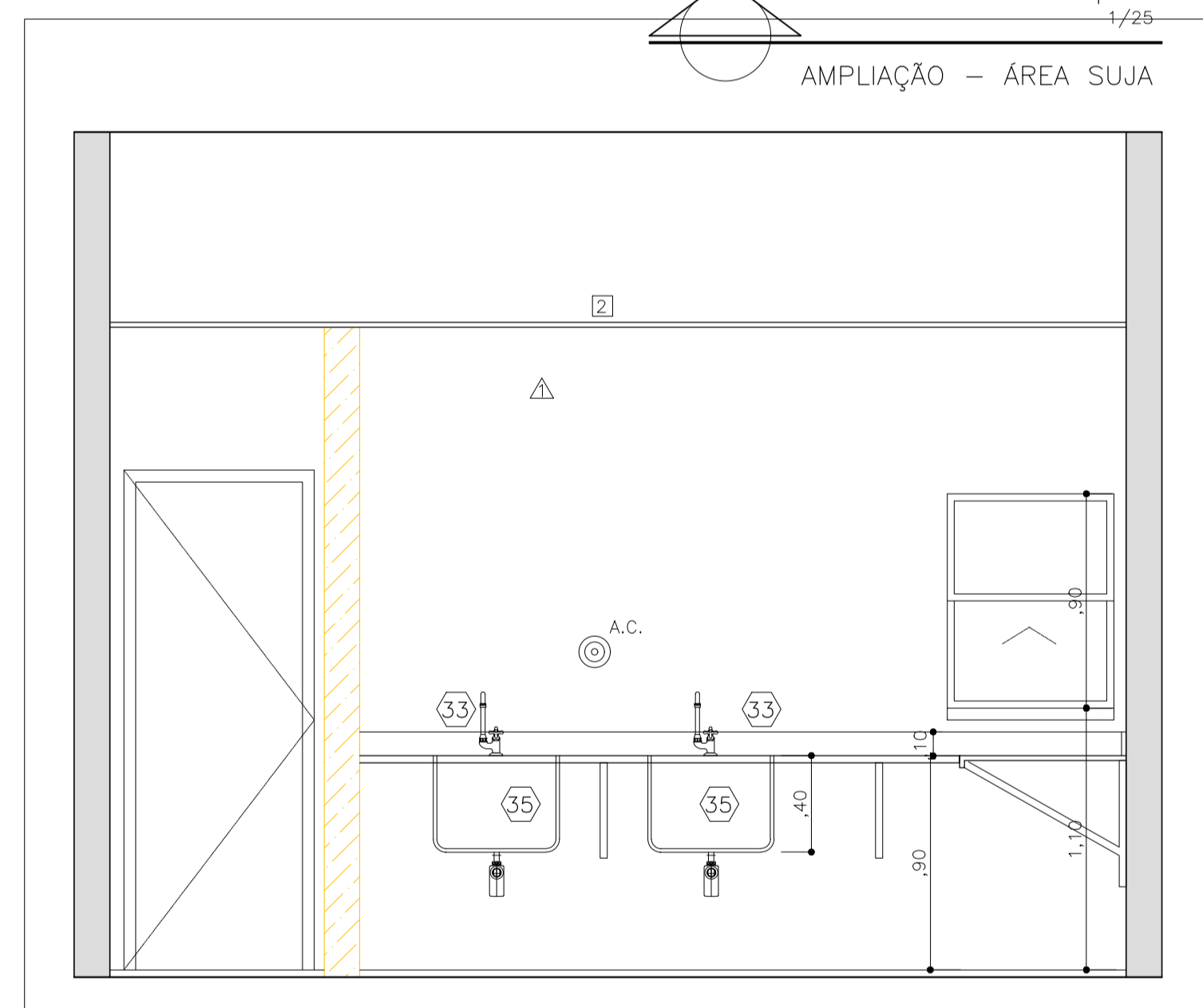
AMP | 01
1/25
AMPLIAÇÃO - VESTIÁRIO



CORTE 01
1/25
AMPLIAÇÃO - VESTIÁRIO



AMP | 02
1/25
AMPLIAÇÃO - ÁREA SUJA



CORTE 02
1/25
AMPLIAÇÃO - ÁREA SUJA

LEGENDA DE ACABAMENTOS

- PISO E RODAPÉ
- ① PISO EXISTENTE A SER REFORMADO
- ② PORCELANATO TÉCNICO 60x60cm, PRODUTO RETIFICADO COM JUNTAS DE ASSENTAMENTO 2mm EPÓXI, COM RODAPÉ DO MESMO MATERIAL - REF.: ELIANE OU SIMILAR
- ③ MANTA VINÍLICA, ESP. 2mm, COM RODAPÉ BOLEADO TIPO HOSPITALAR. REF.: TARKETT - LINHA ECLIPSE PREMIUM - CINZA CLARO OU SIMILAR
- ④ MANTA VINÍLICA TORO SC DA TARKETT (SALAS CIRÚRGICAS), cor 3093100, OU SIMILAR
- ⑤ PISO EXISTENTE A SER REFORMADO
- △ PAREDE
- ▲ PINTURA EM TINTA EPÓXI A BASE D'ÁGUA (COR A DEFINIR) - REF.: LINHA HOSPITALAR DA SHERWIN WILLIAMS OU SIMILAR
- ▲ REVESTIMENTO CERÂMICO 30x40cm, COR BRANCO, SUPERFÍCIE BRILHANTE, JUNTA DE ASSENTAMENTO 2mm EPÓXI - REF.: ELIANE OU SIMILAR
- ▲ REVESTIMENTO CERÂMICO 20x20cm, ACABAMENTO BRILHANTE, JUNTA DE ASSENTAMENTO 2mm EPÓXI - REF.: ELIANE OU SIMILAR
- TETO
- ① FORRO MONOLÍTICO EM GESSO ACARTONADO FIXO ESTRUTURADO, MONTADOS EM PERFIS DE AÇO COM PINTURA EM TINTA ACRÍLICA FOSCA, COR BRANCO. REF.: PLACO-DYPRES OU SIMILAR
- ② FORRO MODULAR REMOVÍVEL 625x625mm, esp=15mm, BRANCO PURO, ACABAMENTO LATERAL EM FORRO MONOLÍTICO DE CHAPA DE GESSO ACARTONADO COM PINTURA ACETINADA COR BRANCO
- ⑤ EXISTENTE A SER PINTADO

LEGENDA DE PAREDES

- PAREDE EXISTENTE
- PAREDE EM DRYWALL (ST) A CONSTRUIR
- PAREDE EM DRYWALL (RU) A CONSTRUIR
- ALVENARIA A CONSTRUIR
- LEGENDA
- EQUIPAMENTOS
- MOBILIÁRIO
- PONTO AR COMPRIMIDO (AC)
- BATE-MACAS E CANTONEIRAS EM PVC DE ALTA RESISTÊNCIA COM SISTEMA DE AMORTECIMENTO NA COR VERDE OLIVA H=131mm
- BANCADAS
- BANCADAS EM GRANITO CINZA ANDORINHA, H=90cm, BORDAS ARREDONDADAS E FRONTOÃO DE 7cm
- BANCADA EM CHAPA DE AÇO INOX, H=90cm BORDAS ARREDONDADAS E FRONTOÃO DE 7cm
- BANCADA EM MDF 3,5mm, H=80cm, COR A DEFINIR

NOTAS

1. CONFERIR MEDIDAS NO LOCAL
2. MEDIDAS EM METRO EXCETO ONDE INDICADO
- 3.
- 4.
- 5.
- 6.
- 7.
- 8.
- 9.
- 10.
- 11.

EQUIPAMENTOS SANITÁRIOS

- | | |
|---|---|
| ① | BACIA SANITÁRIA COM CAIXA ACOPLADA Cód. P-510, LINHA VOGUE PLUS CONFORTO, COR BRANCO GELO, DA DECA OU SIMILAR (ATENÇÃO PARA A ALTURA DE 45 CM, CONF. NBR 9050) |
| ② | LAVATÓRIO DE CANTO SUSPENSO COM MESA, LINHA IZY, REF. L 101, COR BRANCO GELO, COM SIFÃO ARTICULÁVEL, DA DECA OU SIMILAR |
| ③ | LAVATÓRIO PEQUENO COM COLUNA SUSPENSA Cód. L-510, LINHA VOGUE PLUS, COR BRANCO GELO, DA DECA OU SIMILAR |
| ④ | TORNEIRA TIPO ALAVANCA PRESSMATIC BENEFIT, Cód. 00490706, CROMADA, DA DOCOL OU SIMILAR (P.C.R) |
| ⑤ | DUCHA MANUAL ACTIVA PRATA Cód. 1984.C.DSCACT-CR COM ACABAMENTO CROMADO, DA DECA OU SIMILAR |
| ⑥ | CABIDE Cód.2060.C.DCC CROMADO, DA DECA OU SIMILAR |
| ⑦ | BARRA DE APOIO EM "L" (e=4,0cm/ L=70,0cm) EM AÇO INOXIDÁVEL, "CAMAF" OU "CRISMÖE" |
| ⑧ | BARRA DE APOIO EM TUBO DE AÇO INOXIDÁVEL, 80cm, "CAMAF" OU "CRISMÖE" |
| ⑨ | BARRA DE APOIO PARA LAVATÓRIO (e=4,0cm) HORIZONTAL, EM "L", DE AÇO INOXIDÁVEL, "CAMAF" OU "CRISMÖE" |
| ⑩ | - |
| ⑪ | ESPELHO CRISTAL (e=3mm), BORDAS CONVENCIONAIS (VER DIMENSÕES NOS CORTES) |
| ⑫ | ASSENTO Cód. AP 510, BRANCO GELO, FIXAÇÃO CROMADA, LINHA VOGUE PLUS, DA DECA SIMILAR |
| ⑬ | DISPENSER PARA PAPEL HIGIÊNICO INTERCALADO COR BRANCO - 99.1027, DA COLUMBUS OU SIM |
| ⑭ | DISPENSER PARA PAPEL TOALHA COR BRANCO - 99.1014, DA COLUMBUS OU SIMILAR |
| ⑮ | DISPENSER PARA REFL. SABONETE LÍQUIDO COR BRANCO - 99.10008, DA COLUMBUS OU SIMILAR |
| ⑯ | BOTEIRA PARA ACIONAR O ALARME SONORO E VISUAL INSTALADO COM H=0,40m DO PISO. PLACA METÁLICA INSTALADA ACIMA DA BOTEIRA COM OS DIZERES: AÇÃO EM CASO DE EMERGÊNCIA |
| ⑰ | ALARME SONORO E VISUAL DO SANITÁRIO (P.C.R) |
| ⑱ | CUBA EM AÇO INOX, C5-50, 50x40cm, PROF: 20cm, DA MEKAL OU SIMILAR |
| ⑲ | TORNEIRA DE MESA SEM MISTURADOR, COM ACIONAMENTO MANUAL, POR PRESSÃO (FECHAMENTO AUTOMÁTICO), ACABAMENTO CROMADO, LINHA DUINA, DA DECA OU SIMILAR |
| ⑳ | BACIA SIFONADA COM CAIXA ACOPLADA DE LOUÇA 6 LITROS, COR BRANCO GELO, DA DECA OU SIMILAR |
| ㉑ | LAVATÓRIO SUSPENSO SEM COLUNA, LINHA STANDART, COR BRANCO GELO, DA DECA OU SIMILAR |
| ㉒ | TORNEIRA PARA TANQUE DA DECA OU SIMILAR |
| ㉓ | TANQUE MÍDIO Cód. TQ.02, COR BRANCO, DA DECA OU SIMILAR |
| ㉔ | - |
| ㉕ | DIVISÓRIA/BOX NEOCOM ALCOPLAC COR PRATTAN (PAINES E PORTAS) COM PERFIS BRANCOS |
| ㉖ | CHUVEIRO COM DESVIADOR E DUCHA MANUAL Cód.1975.C LINHA MAX, DA DECA OU SIMILAR |
| ㉗ | - |
| ㉘ | CUBA DE EMBUTIR L 37, COR BRANCO(17), DA DECA OU SIMILAR |
| ㉙ | MICTÓRIO M-711, COR BRANCO, DA DECA OU SIMILAR |
| ㉚ | BARRA DE APOIO EM TUBO DE AÇO INOXIDÁVEL, 40cm, "CAMAF" OU "CRISMÖE" |
| ㉛ | BARRA DE APOIO EM TUBO DE AÇO INOXIDÁVEL, 70cm, "CAMAF" OU "CRISMÖE" |
| ㉜ | CORTINAS EM VINIL BRANCO COM VISOR CRISTAL E ARGOLAS EM AÇO INOX E LHOSES |
| ㉝ | TORNEIRA DE MESA MONOCOMANDO, SISTEMA ALAVANCA COM BICA FLEXÍVEL, Cód. 00611906, DOCOL OU SIMILAR |
| ㉞ | TORNEIRA DE MESA, SISTEMA ALAVANCA, COM BICA ALTA E MÓVEL, DOCOL OU SIMILAR |
| ㉟ | CUBA EM AÇO INOX, C5-50, 50x40cm, PROF: 40cm, DA MEKAL OU SIMILAR |
| ㊱ | LAVATÓRIO PARA ESCOVAÇÃO EM AÇO INOX, 100x50x50cm, COM 2 TORNEIRAS AUTOMÁTICAS ACIONADAS POR SENSOR OU PEDAL, Cód. 100-2 REF. SICAFOX OU SIMILAR |
| ㊲ | GABINETE CONFECCIONADO EM AÇO INOX 304, CONJUNTO DE PISTOLAS EM ALUMÍNIO PRESSURIZADA PARA LIMPEZA DE ÁGUA (QUENTE E FRIA), AR COMPRIMIDO E DETERGENTE ENZIMÁTICO, BRASMEDICAL OU SIMILAR |
| ㊳ | EXPIRODO REDONDO (60x50cm), DE BANCADA, EM AÇO INOX, PARA INSTALAÇÃO DE VÁLVULA DE DESCARGA, MODELO BS, PALMETAL OU SIMILAR |

SVAIZER & GUTIERREZ
 Engenharia e Arquitetura
 CREA: 057693/8
 CAU: 27817-3
 TEL/FAX: (11) 4796-1420
 E-MAIL: engenharia.sg@uol.com.br

ANÁLISE DE PROJETO

LIBERADO

LIBERADO COM RESTRIÇÃO

NÃO LIBERADO

PROJETO RECEBIDO

PROJETO APROVADO

PROJETISTA: ARQ. CÂMILA ROSPE

RESPONSÁVEL TÉCNICO:

SÃO PAULO | Secretaria de Saúde

GRUPO TÉCNICO DE EDIFICAÇÕES

HOSPITAL GERAL DE VILA NOVA CACHOEIRINHA
 AV. DR. EMÍLIO CARLOS, 3000 - VILA NOVA CACHOEIRINHA - SÃO PAULO - SP

PROJETO BÁSICO DE ARQUITETURA

H-044

ARQ 06/08

Av. Dr. Enéas Carvalho de Aguiar, nº188, 3º andar
 São Paulo - SP - Cep: 05453-000
 Tel: (11)3066 8420 Fax: (11)3066 8482

Eng.º YUKIO KITAMURA
 Arq. CÂMLIO CHINGOTTI