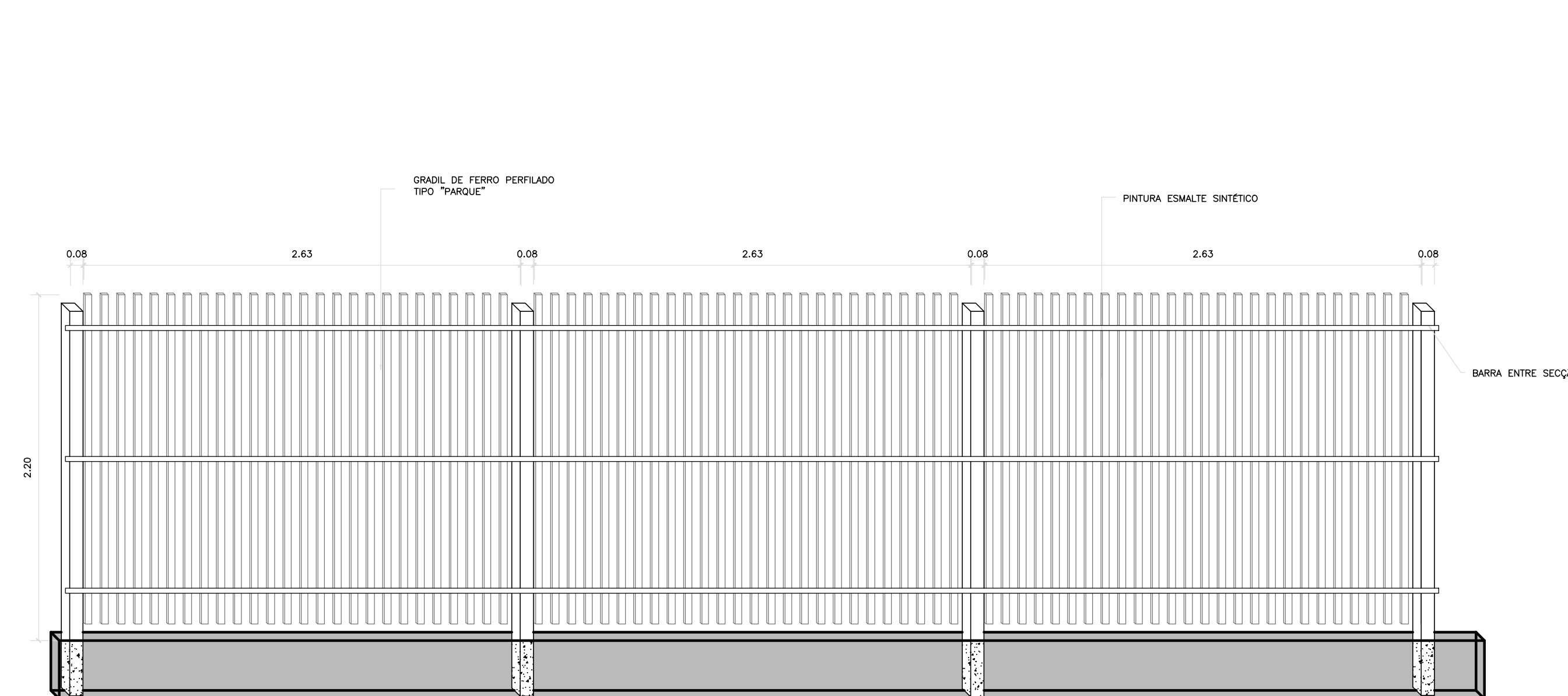


DET. GRADIL 01

ESC. 1:25

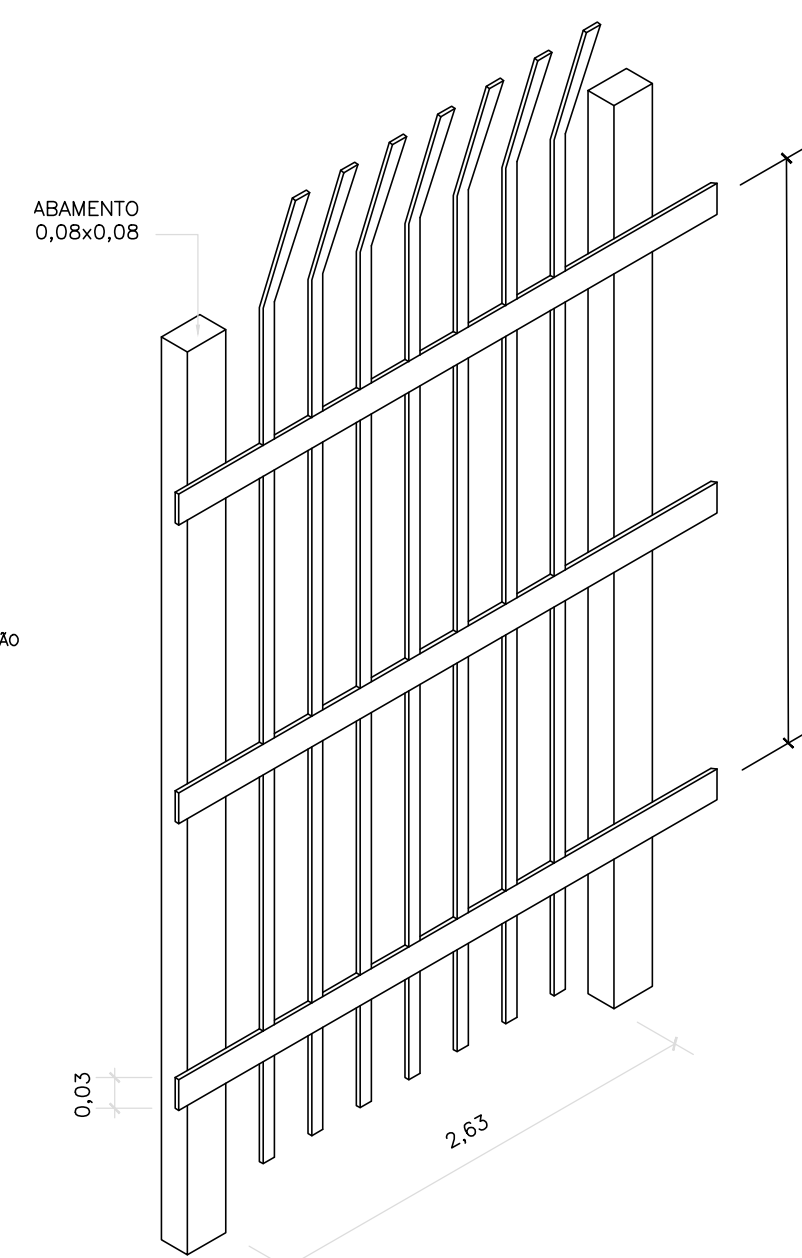
PROPOSTA ARQ. PORTARIA DE ACESSO

ESC.: 1:50



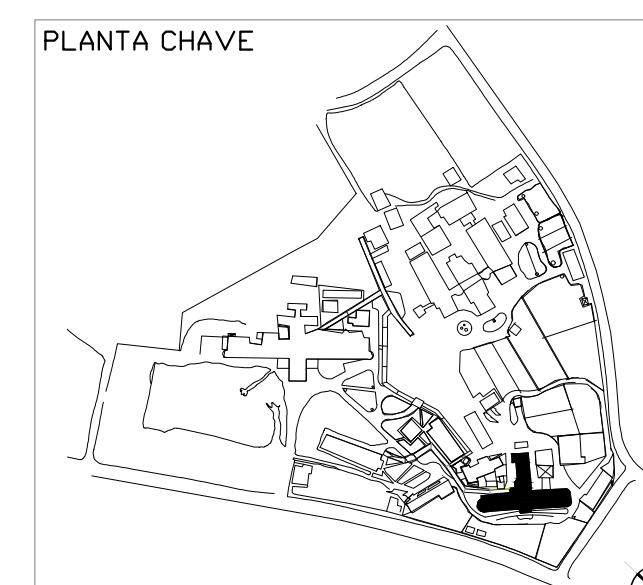
DET. DO GRADIL 02

ESC. 1:25



DET. DO GRADIL 03

SEM ESCALA
Medidas em metro



SEM ESCALA

OBS: INSERIR LOGOTIPO / DADOS DA CONTRATADA

ANALISE DE PROJETO:

LIBERADO

LIBERADO COM RESTRIÇÃO

NÃO LIBERADO

PROJETO RECEBIDO EM

PROJETO APROVADO EM

RESPONSÁVEL TÉCNICO

REV.	DESCRIÇÃO	RESPONSÁVEL	DATA

NOTAS

1. CONFERIR MEDIDAS NO LOCAL
2. MEDIDAS EM METRO, EXCETO ONDE INDICADO
3. DEVERÁ TER A DEMOLIÇÃO TOTAL DO EXISTENTE
- 4.
- 5.
- 6.
- 7.
- 8.
- 9.
- 10.
- 11.

SÃO PAULO GOVERNO DO ESTADO
Secretaria de Saúde

GTE GRUPO TÉCNICO DE EDIFICAÇÕES

Av. Dr. Enéas Carvalho de Aguiar, nº.188, 3º andar
São Paulo-SP Cep 05403-000
Tel. (11)3066 8420 Fax (11)3066 8482

PROJETO DE ARQ.
Eng. YUKIO KITAMURA
Arquiteto Profissional
Arq. THAIS F. ALAMINO

CONJUNTO HOSPITALAR MANDAQUI
RUA VOLUNTÁRIOS DA PÁTRIA, 4.301 - SÃO PAULO - SP

PROJETO DE ARQ. - PORTARIA - RUA AUGUSTO TOLLE

PORTARIA

PROJETO BÁSICO DE ARQUITETURA

H-14 21/22
FOLHA INDICADA FÉV/2022