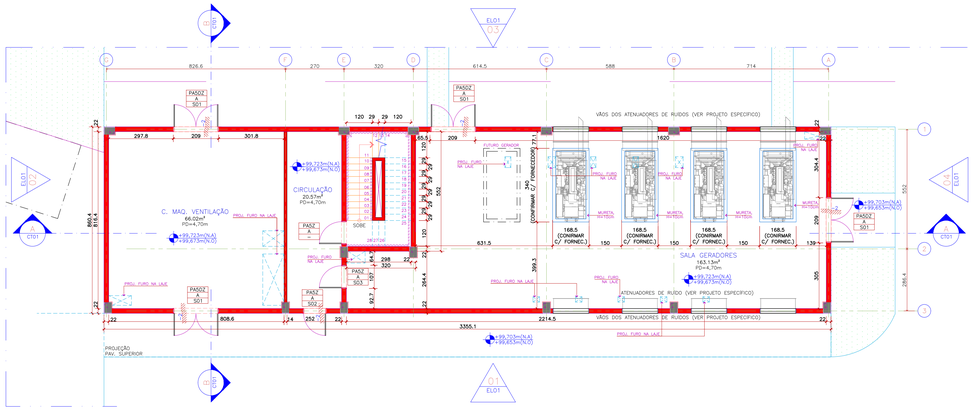

01 TÉRREO – SUBESTAÇÃO
ESCALA 1:100

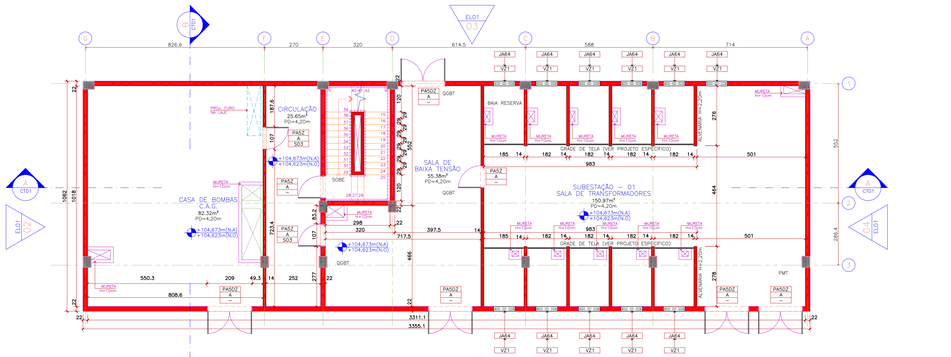

02 1º PAVIMENTO – SUBESTAÇÃO
ESCALA 1:100

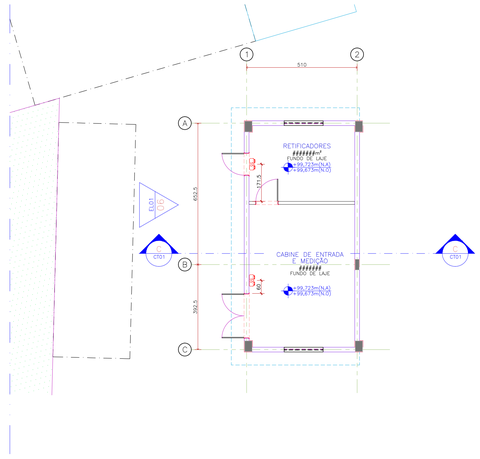

01 TÉRREO – CABINE
ESCALA 1:100

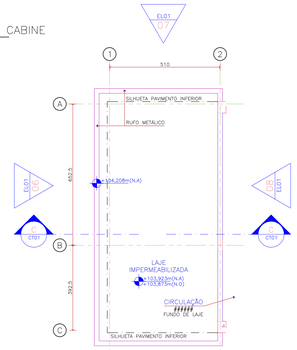

01 COBERTURA – CABINE
ESCALA 1:100

NOTAS:

1– CONFERIR TODAS AS MEDIDAS NO LOCAL;
2– TODAS AS COTAS ESTÃO EM CENTÍMETRO, EXCETO ONDE HOUVER OUTRA INDICAÇÃO;
3– TODAS AS COTAS DE ALVENARIAS(BLOCO DE 11cm e 19CM) ESTÃO PELA FACE ACABADA; E PARA DRYWALL(PERFIL DE 9cm + LIMA PLACA DE APRÓX. 1,25cm DE CADA LADO) AS COTAS ESTÃO PELO EIXO;
4– TODAS AS BONECAS NÃO COTADAS TEM 10CM, EM OSSO PARA ALVENARIAS E 10CM ACABADO PARA AS PAREDES DE DRYWALL, EXCETO ONDE HOUVER OUTRA INDICAÇÃO;
5– PARA ALTURA DE PONTOS DE INSTALAÇÕES HIDROSANITÁRIAS, VER GABARITO DE ALTURAS
6– EM CASO DE DÚVIDA REFERENTE A COTA NÃO TIRAR EM ESCALA. FAVOR ENTRAR EM CONTATO COM O ARQUITETO RESPONSÁVEL PELO PROJETO NA RAF ARQUITETURA.

ESTE PROJETO DE ARQUITETURA NÃO EXIME OS PROJETOS COMPLEMENTARES E SEUS AUTORES, QUANDO CONTRATADOS, DO CUMPRIMENTO DAS RESPONSABILIDADES ESTABELECIDAS PELAS NORMAS, REGULAMENTOS E LEGISLAÇÕES PERTINENTES ÀS ATIVIDADES PROFISSIONAIS, DEVENDO TODOS ESTAREM DE ACORDO COM A LEGISLAÇÃO SANITÁRIA EM VIGOR, NORMAS, REGULAMENTOS E LEGISLAÇÕES NO ÂMBITO DA PREFEITURA MUNICIPAL, CORPO DE BOMBEIROS, FEEMA E DEMAIS ÓRGÃOS NECESSÁRIOS.

NOTAS GERAIS DE PROJETO:

1– TODAS AS COTAS ESTÃO EM CENTIMETROS.
2– TODOS OS COMPARTIMENTOS HABITÁVEIS QUE NÃO POSSUÍREM VÃOS PARA VENTILAÇÃO NATURAL SERÃO VENTILADOS ACONDICIONAMENTO CENTRAL.
3– TODOS OS COMPARTIMENTOS CONSIDERADOS NÃO HABITÁVEIS QUE NÃO POSSUIREM VÃOS PARA VENTILAÇÃO NATURAL SERÃO VENTILADOS POR MEIO DE EXAUSTÃO MECÂNICA.
4– TODAS AS CIRCULAÇÕES DE PACIENTES, ESCADAS E RAMPAS SERÃO PROVIDAS DE CORRIMÃO DUPLO NAS ALTURAS DE 70cm E 90cm DO PISO E COM FINALIZAÇÃO CURVA. AS ESCADAS E RAMPAS ABERTAS TERÃO GUARDA–CORPOS NA ALTURA DE 1,20m.
5– TODOS OS AMBIENTES DESTINADOS AO ATENDIMENTO DE PACIENTES (ACAMADOS OU NÃO), BEM COMO OS LOCAIS DE MANUSEIO DE INSUMOS, AMOSTRAS, MEDICAMENTOS E ALIMENTOS SERÃO PROVIDOS DE LAVATÓRIOS, PIAS OU LAVABOS COM TORNEIRAS OU COMANDOS DO TIPO QUE DISPENSEM O CONTATO DAS MÃOS PARA SEU ACIONAMENTO.
6– OS LAVATÓRIOS EXCLUSIVOS PARA LAVAGEM DE MÃOS (COM EXCEÇÃO DA COZINHA) SERÃO EM LOUÇA. AS CUBAS PARA LAVAGEM DE UTENSÍLIOS E, EVENTUALMENTE DE MÃOS, SERÃO TODAS EM AÇO INOX, BEM COMO TODAS AS BANCADAS DE SERVIÇO/MANIPULAÇÃO E LAVABOS CIRÚRGICOS.
7– TODOS OS D.T.R.S.(DEPÓSITOS TEMPORÁRIOS DE RESÍDUOS DE SAÚDE) DEVERÃO TER PONTO DE ÁGUA (TORNEIRA).
8– A INFRA–ESTRUTURA E O DIMENSIONAMENTO DOS AMBIENTES BASEIA–SE NOS PARÂMETROS MÍNIMOS ESTABELECIDOS NA RDC Nº 50/02 DA ANVISA E NAS DEMANDAS DE PRODUÇÃO DE SERVIÇOS/ATENDIMENTOS ESTABELECIDOS PELOS RESPONSÁVEIS TÉCNICOS DAS UNIDADES DO ESTABELECIMENTO DE ASSISTÊNCIA À SAÚDE.
9– NAS CIRCULAÇÕES, MELHORAR A QUALIDADE DO CONTRAPISO AUMENTANDO O TRAÇO DO CONCRETO PARA EVITAR SOLTAR A MANTA.

LEGENDA DE PAREDES E ESTRUTURA:

- PAREDE EM ALVENARIA OU ESTRUTURA EXISTENTE NO LOCAL A SER MANTIDA;
- ALVENARIA A CONSTRUIR – (ALVENARIA EXTERNA – BLOCO DE 19cm) (ALVENARIA INTERNA = BLOCO DE 11cm)
- DRYWALL 12cm (MONTANTE DE 90mm + 1 PLACA DE 12,5mm DE CADA LADO) COM LÃ DE ROCHA
- DRYWALL CORTA FOGO, PARA ESPECIFICAÇÃO VERIFICAR PROJETO DE BOMBEIROS
- PAREDES DE COMPARTIMENTAÇÃO CORTA–FOGO
- PILAR OU PAREDE EM CONCRETO
- JUNTA DE DILATAÇÃO
- PAREDE COM PROTEÇÃO RADIOLÓGICA
- À DEMOLIR: PAREDE EM ALVENARIA EXISTENTE NO LOCAL A SER DEMOLIDA.
- ELEMENTO(JANELA/PORTA/DIVS./PETORIL/EQUIP.) EXISTENTE A SER DEMOLIDO OU REMOVIDO.

NOTA:
TODAS AS PAREDES EXTERNAS E INTERNAS EM BLOCO DE CONCRETO OU DRYWALL DEVERÃO SEGUIR AS RECOMENDAÇÕES DA CONSULTORIA DE ACÚSTICA E CONSULTORIA DE DRYWALL QUANTO A USOS ADEQUADOS E DETALHES CONSTRUTIVOS.

LEGENDA DE FASEAMENTO

- AREA DE NÃO INTERVENÇÃO

LEGENDA DO TIPO DE ACABAMENTO DAS PORTAS DE MADEIRA:

C–LAMINADO MELAMÍNICO, FÓRMICA, REF.: MAUBÍ LJ022 TX — PM C/FH SOL
D–LAMINADO MELAMÍNICO, FÓRMICA, REF.: MAUBÍ L–022 TX COM DETALHES EM FENDI LN–80 TX — PM D/FH SOL

LEGENDA DO TIPO DE ACABAMENTO DAS PORTAS DE FERRO:

F–PINTURA ESMALTE SINTÉTICO ACETINADO, SHERWIN WILLIAMS, REF. SW6386, GUARNIÇÕES EM ESMALTE SINTÉTICO ACETINADO BRANCO — PS D/FH SOL

LEGENDA DO TIPO DE ACABAMENTO DAS PORTAS DE ALUMÍNIO:

A–PINTURA ELETROSTÁTICA COR: BRANCO REAL – CÓD: 9003
B–PINTURA ANODIZADA COR: BRANCO REAL – CÓD: 9003 — PS S/FH SOL

PROTEÇÃO DE PORTAS, PAREDES E QUINAS:

P1–PROTEÇÃO PORTA – CHAPA DE AÇO, H=80cm (CIRCULAÇÃO DE CARRINHOS)
P2–PROTEÇÃO PORTA – CHAPA DE AÇO, H=80cm (ÁREAS DE LAVADOS, SANITÁRIOS E VESTIÁRIOS DE PNE)
P3–PROTEÇÃO PORTA – CHAPA DE AÇO, H=80cm (QUARTOS DE INTERNAÇÃO)
P4–PROTEÇÃO PORTA – CHAPA DE AÇO, H=80cm (CIRCULAÇÃO CENTRO CIRÚRGICO) — PS C/FH SOL

SITUAÇÕES TÍPICAS: PROTEÇÕES

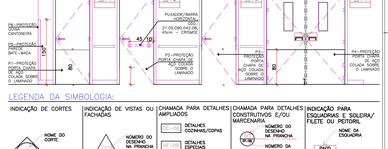

LEGENDA DA SIMBOLOGIA:

NOMENCLATURA DE ESQUADRIAS:

PM1DV
- TIPO: C – DE CORRER; F – DE FERRO; M – DE MADEIRA; P – DE PORTA; S – DE SOLEIRA; V – DE VIDRO; G – DE GUICHÊ; Z – DE VENEZIANA; E – DE ESTANQUE; F – DE FRESTA; a – DE MOLA; b – DE BARRA
- PORTA DUPLA
- DIMENSÃO DA ESQUADRIA (VER TAMANHO DA FOLHA)

PM PORTA DE MADEIRA
PCF PORTA CORTA–FOGO
PR PORTA DE ALUMÍNIO
PV PORTA DE VIDRO
PVI PORTA DE VIDRO

JA JANELA DE ALUMÍNIO
VM VISOR COM VIDRO EM QUADRO DE MADEIRA
VA VISOR COM VIDRO EM QUADRO DE ALUMÍNIO
GM GUICHÊ DE MADEIRA
GA GUICHÊ DE ALUMÍNIO

VZ VENEZIANA DE ALUMÍNIO
EF ESCADA DE FERRO
SM FECHAMENTO DE SHAFT EM MADEIRA (MDF)
SA FECHAMENTO DE SHAFT EM ALUMÍNIO
PV FACHADA PELE DE VIDRO

NOTAS:
01 – CONFERIR TODAS AS MEDIDAS NO LOCAL;
02 – TODAS AS COTAS ESTÃO EM CENTÍMETRO, EXCETO ONDE HOUVER OUTRA INDICAÇÃO;
03 – TODAS AS DIMENSÕES DOS ESQUADRIAS ESTÃO EM ACABADO, EXCETO ONDE HOUVER OUTRA INDICAÇÃO;
04 – EM CASO DE DÚVIDA REFERENTE A COTA NÃO TIRAR EM ESCALA. FAVOR ENTRAR EM CONTATO COM O ARQUITETO RESPONSÁVEL PELO PROJETO NA RAF ARQUITETURA.
05 – PARA DETALHES DAS ESQUADRIAS, VER PROJETOS ESPECÍFICOS.
06 – NOMENCLATURA ESQUADRIAS:
PORTAS (ALUMÍNIO, FERRO, MADEIRA) – VÃO ACABADO (LARGURA VÃO X ALTURA DO VÃO / ALTURA DO PEITORIL ACABADO).
JANELAS (ALUMÍNIO, FERRO, MADEIRA) – VÃO ACABADO (LARGURA DO VÃO X ALTURA DO VÃO / ALTURA DO PEITORIL ACABADO).
07 – PARA A DEFINIÇÃO DOS VÃOS EM OSSO DAS PORTAS DE ALUMÍNIO, FERRO, MADEIRA OU VIDRO TEMPERADO, FOI CONSIDERADA A ALTURA DO PISO ACABADO DO PAVIMENTO ATÉ A VERGA OU VIGA EM OSSO.
08 – PARA IDENTIFICAÇÃO DAS PORTAS COM VENTILAÇÃO, VERIFICAR PROJETOS DE CLIMATIZAÇÃO E GÁS.
09 – PARA LOCALIZAÇÃO DAS VENEZIANAS NAS PORTAS COM VENTILAÇÃO, VERIFICAR PLANILHAS DE ESQUADRIAS.

LEGENDA DE ESQUADRIAS DE MADEIRA

PORTA DE MADEIRA

TIPO	DESCRIÇÃO	FOLHA (L x H)	VÃO ACABADO (L x H)	TIPO	DESCRIÇÃO	FOLHA (L x H)	VÃO ACABADO (L x H)
PM1	PORTA DE ABRIR 1 FOLHA	80X210	87X213,5	PM4b	PORTA DE ABRIR 1 FOLHA (COM BARRA)	90X210	97X213,5
PM2	PORTA DE ABRIR 1 FOLHA	70X210	77X213,5	PM5	PORTA DE ABRIR 1 FOLHA (COM VISOR)	100X210	107X213,5
PM3	PORTA DE ABRIR 1 FOLHA	80X210	87X213,5	PM5V	PORTA DE ABRIR 1 FOLHA (COM VISOR)	100X210	107X213,5
PM3D	PORTA DE ABRIR 2 FOLHAS	(80+80)X210	167X213,5	PM6	PORTA DE ABRIR 1 FOLHA	110X210	117X213,5
PM3DV	PORTA DE ABRIR 2 FOLHAS (COM VISOR)	(80+80)X210	167X213,5	PM6G	PORTA DE ABRIR 1 FOLHA (COM GUICHÊ)	110X210	117X213,5
PM3s	PORTA DE ABRIR 1 FOLHA (COM MOLA)	80X210	87X213,5	PM7	PORTA DE ABRIR 1 FOLHA	120X210	127X213,5
PM4	PORTA DE ABRIR 1 FOLHA	90X210	97X213,5	PM7DV	PORTA DE ABRIR 2 FOLHAS (COM VISOR)	(120+120)X210	247X213,5
PM4DC	PORTA DE CORRER 1 FOLHA	(90+90)X225	165X210	PM7V	PORTA DE ABRIR 1 FOLHA (COM VISOR)	120X210	127X213,5
PM4DCV	PORTA DE CORRER 2 FOLHAS (COM VISOR)	(90+90)X225	165X210	PM8D	PORTA DE ABRIR 2 FOLHAS (COM VISOR)	(70+110)X210	187X213,5
PM4G	PORTA DE ABRIR 1 FOLHA (COM GUICHÊ)	80X210	97X213,5	PM8DV	PORTA DE CORRER 2 FOLHAS (COM VISOR)	(70+110)X210	187X213,5
PM4V	PORTA DE ABRIR 1 FOLHA (COM VISOR)	90X210	97X213,5	PM10C	PORTA DE CORRER 1 FOLHA	150X225	130X210
PM4b	PORTA DE ABRIR 1 FOLHA (COM MOLA)	90X210	97X213,5				

TODAS AS COTAS 0,200

LEGENDA DE ESQUADRIAS DE MADEIRA

PORTA SHAFT DE MADEIRA

TIPO	DESCRIÇÃO	FOLHA (L x H / P)	VÃO ACABADO (L x H / P)	TIPO	DESCRIÇÃO	FOLHA (L x H / P)	VÃO ACABADO (L x H / P)
SM1	FECHAMENTO DE SHAFT	10 FOLHAS (10X42)X200/10	412X200/10	SM6	FECHAMENTO DE SHAFT	8 FOLHAS (8X42)X200/10	172X200/107
SM2	FECHAMENTO DE SHAFT	6 FOLHAS (6X39)X200/10	240X200/10	SM7	FECHAMENTO DE SHAFT	8 FOLHAS (8X43)X200/10	284X200/10
SM3	FECHAMENTO DE SHAFT	5 FOLHAS (5X40)X200/10	232X200/10	SM8	FECHAMENTO DE SHAFT	2 FOLHAS (2X44)X200/10	90X200/10
SM4	FECHAMENTO DE SHAFT	7 FOLHAS (7X51)X200/10	125X200/10	SM9	FECHAMENTO DE SHAFT	2 FOLHAS (2X34)X200/10	70X200/10
SM5	FECHAMENTO DE SHAFT	1 FOLHA 57X200/10	60X200/10	SM10	FECHAMENTO DE SHAFT	2 FOLHAS (2X74)X200/10	150X200/10

LEGENDA DE ESQUADRIAS DE FERRO

PORTA CORTA–FOGO

TIPO	DESCRIÇÃO	FOLHA (L x H)	VÃO ACABADO (L x H)	TIPO	DESCRIÇÃO	FOLHA (L x H)	VÃO ACABADO (L x H)
PCF30	PORTA DE ABRIR 2 FOLHAS	(80+80)X210	167x213,5	PCF7	PORTA DE ABRIR 1 FOLHA	120X210	127x213,5
PCF4	PORTA DE ABRIR 2 FOLHAS	90X210	97x213,5	PCF70	PORTA DE ABRIR 2 FOLHAS	(120+120)X210	247x213,5
PCF40	PORTA DE ABRIR 2 FOLHAS	(90+90)X210	187x213,5				

LEGENDA DE ESQUADRIAS DE ALUMÍNIO

PORTA DE ALUMÍNIO

TIPO	DESCRIÇÃO	FOLHA (L x H)	VÃO ACABADO (L x H)	TIPO	DESCRIÇÃO	DIMENSÕES (L x H)	VÃO ACABADO (L x H)
PA30	PORTA DE ABRIR 2 FOLHAS (SEM VENTILAÇÃO)	(80+80)X210	167x213,5	PA52	PORTA DE ABRIR 1 FOLHA C/ VENEZIANA	100X210	107x213,5
PA4	PORTA DE ABRIR 1 FOLHA (SEM VENTILAÇÃO)	90X210	97x213,5	PA52Z	PORTA DE ABRIR 2 FOLHAS(COM VENEZIANA)	(100+100)X210	207x213,5
PA4Z	PORTA DE ABRIR 1 FOLHA (COM VENEZIANA)	90X210	97x213,5	PA13Z	PORTA DE ABRIR 1 FOLHA (COM VENEZIANA)	100X150	107X153,5
PA50	PORTA DE ABRIR 2FOLHAS (SEM VENTILAÇÃO)	(100+100)X210	207x213,5				

VISOR DE ALUMÍNIO

TIPO	DESCRIÇÃO	FOLHA (L x H / P)	VÃO ACABADO (L x H / P)	TIPO	DESCRIÇÃO	FOLHA (L x H / P)	VÃO ACABADO (L x H / P)
VA1	VISOR VIDRO SIMPLES FIXO	100x100/110	107X97/107	~~VA7~~	~~VISOR VIDRO SIMPLES FIXO~~	~~250x100/110~~	~~257X97/107~~
~~VA2~~	~~VISOR VIDRO SIMPLES FIXO~~	~~350x100/110~~	~~402X97/107~~	VA7	VISOR VIDRO SIMPLES FIXO	330X100/110	337X97/107
VA3	VISOR VIDRO SIMPLES FIXO	150X100/110	157X97/107	VA8	VISOR COM PERSIANA EMBUTIDA	200X100/110	207X97/107
VA4	VISOR VIDRO SIMPLES FIXO	200X100/110	207X97/107	VA9	VISOR COM PERSIANA EMBUTIDA	150X100/110	157X97/107
~~VA5~~	~~VISOR VIDRO SIMPLES FIXO~~	~~250x100/110~~	~~257X97/107~~	VA10	VISOR COM PERSIANA EMBUTIDA	330X100/110	337X97/107
~~VA6~~	~~VISOR VIDRO SIMPLES FIXO~~	~~350x100/110~~	~~402X97/107~~				

LEGENDA DE ESQUADRIAS DE ALUMÍNIO

GUICHÊ DE ALUMÍNIO

TIPO	DESCRIÇÃO	DIMENSÕES (L x H / P)	VÃO ACABADO (L x H / P)	TIPO	DESCRIÇÃO	DIMENSÕES (L x H / P)	VÃO ACABADO (L x H / P)
GA1	GUICHÊ DE ALUMÍNIO	150X100/110	202X107/107	GA5	GUICHÊ DE ALUMÍNIO	330X100/110	137X107/107
GA2	GUICHÊ DE ALUMÍNIO	270X100/110	277X107/107	GA6	GUICHÊ DE ALUMÍNIO	395X100/110	402X107/107
GA3	GUICHÊ DE ALUMÍNIO	90X100/110	97X107/107	GA7	GUICHÊ DE ALUMÍNIO	330X100/110	237X107/107
GA4	GUICHÊ DE ALUMÍNIO	50X100/110	57X107/107				

JANELA DE ALUMÍNIO

TIPO	DESCRIÇÃO	DIMENSÕES (L x H / P)	VÃO ACABADO (L x H / P)	TIPO	DESCRIÇÃO	DIMENSÕES (L x H / P)	VÃO ACABADO (L x H / P)
JA1	JANELA DE ALUMÍNIO	60X80/180	60X80/180	JA24	JANELA DE ALUMÍNIO	425X150/120	425X150/120
JA2	JANELA DE ALUMÍNIO	288X80/180	288X80/180	JA25	JANELA DE ALUMÍNIO	585X180/110	585X180/110
JA3	JANELA DE ALUMÍNIO	380X210/50	380X210/50	JA26	JANELA DE ALUMÍNIO	170X80/180	170X80/180
JA4	JANELA DE ALUMÍNIO	410X150/180	410X150/180	JA27	JANELA DE ALUMÍNIO	430X170/180	430X170/180
JA5	JANELA DE ALUMÍNIO	85X70/180	133X210/50	JA28	JANELA DE ALUMÍNIO	150X150/110	150X150/110
JA6	JANELA DE ALUMÍNIO	180X180/100	180X180/100	JA29	JANELA DE ALUMÍNIO	193X100/110	193X100/110
JA7	JANELA DE ALUMÍNIO	280X180/100	280X180/100	JA30	JANELA DE ALUMÍNIO	150X100/110	150X100/110
JA8	JANELA DE ALUMÍNIO	380X210/50	380X210/50	JA31	JANELA DE ALUMÍNIO	80X80/150	80X80/150
JA9	JANELA DE ALUMÍNIO	372X210/50	372X210/50	JA32	JANELA DE ALUMÍNIO	145X80/180	145X80/180
JA10	JANELA DE ALUMÍNIO	258X210/50	258X210/50	JA33	JANELA DE ALUMÍNIO	427X100/150	427X100/150
JA11	JANELA DE ALUMÍNIO	998X210/50	998X210/50	JA34	JANELA DE ALUMÍNIO	400X70/180	400X70/180
JA12	JANELA DE ALUMÍNIO	#100/30	#100/30	JA35	JANELA DE ALUMÍNIO	400X140/180	400X140/110
JA13	JANELA DE ALUMÍNIO	498X75/15	498X75/15	JA36	JANELA DE ALUMÍNIO	433X140/110	433X140/110
JA14	JANELA DE ALUMÍNIO	748x75/15	748x75/15	JA37	JANELA DE ALUMÍNIO	420X140/180	420X140/180
JA15	JANELA DE ALUMÍNIO	170X180/110	170X180/110	JA38	JANELA DE ALUMÍNIO	420X140/110	420X140/110
JA16	JANELA DE ALUMÍNIO	425X160/110	425X160/110	JA39	JANELA DE ALUMÍNIO	85X70/180	85X70/180
JA17	JANELA DE ALUMÍNIO	880X160/110	880X160/110	JA40	JANELA DE ALUMÍNIO	378X70/180	378X70/180
JA18	JANELA DE ALUMÍNIO	340X160/110	340X160/110	JA41	JANELA DE ALUMÍNIO	398X140/110	398X140/110
JA19	JANELA DE ALUMÍNIO	510X160/110	510X160/110	JA42	JANELA DE ALUMÍNIO	401X140/110	401X140/110
JA20	JANELA DE ALUMÍNIO	680X120/150	680X120/150	JA43	JANELA DE ALUMÍNIO	409X70/180	409X70/180
JA21	JANELA DE ALUMÍNIO	510X120/150	510X120/150	JA44	JANELA DE ALUMÍNIO	367X70/180	367X70/180
JA22	JANELA DE ALUMÍNIO	340X120/150	340X120/150	JA45	JANELA DE ALUMÍNIO	1020X100/150	1020X100/150
JA23	JANELA DE ALUMÍNIO	595X120/150	595X120/150	JA46	JANELA DE ALUMÍNIO	170X140/110	170X140/110

LEGENDA DE ESQUADRIAS DE ALUMÍNIO

VENEZIANA DE ALUMÍNIO

TIPO	DESCRIÇÃO	DIMENSÕES (L x H / P)	VÃO ACABADO (L x H / P)	TIPO	DESCRIÇÃO	DIMENSÕES (L x H / P)	VÃO ACABADO (L x H / P)
VZ1	VENEZIANA DE ALUMÍNIO	50X42/30	50X42/30	VZ5	VENEZIANA DE ALUMÍNIO	145X80/150	145X80/150
VZ2	VENEZIANA DE ALUMÍNIO	378X80/150	378X80/150	VZ6	VENEZIANA DE ALUMÍNIO	378X60/180	378X60/180
VZ3	VENEZIANA DE ALUMÍNIO	195X80/150	195X80/150	VZ7	VENEZIANA DE ALUMÍNIO	175X55/215	175X55/215
VZ4	VENEZIANA DE ALUMÍNIO	180X80/150	180X80/150				

LEGENDA DE ESQUADRIAS DE ALUMÍNIO

JANELA DE ALUMÍNIO

TIPO	DESCRIÇÃO	DIMENSÕES (L x H / P)	VÃO ACABADO (L x H / P)	TIPO	DESCRIÇÃO	DIMENSÕES (L x H / P)	VÃO ACABADO (L x H / P)
JA47	JANELA DE ALUMÍNIO	585X100/150	595X100/150	JA55	JANELA DE ALUMÍNIO	253,5X235/180	253,5X235/180
JA48	JANELA DE ALUMÍNIO	760X140/110	760X140/110	JA56	JANELA DE ALUMÍNIO	240,5X235/180	240,5X235/180
JA49	JANELA DE ALUMÍNIO	255X70/180	255X70/180	JA57	JANELA DE ALUMÍNIO	232,5X235/180	232,5X235/180
JA50	JANELA DE ALUMÍNIO	425X70/180	425X70/180	JA58	JANELA DE ALUMÍNIO	249,5X235/180	249,5X235/180
JA51	JANELA DE ALUMÍNIO	345X70/180	345X70/180	~~JA59~~	~~JANELA DE ALUMÍNIO~~	~~255,5X235/180~~	~~255,5X235/180~~
JA52	JANELA DE ALUMÍNIO	345X70/180	345X70/180	JA70	JANELA DE ALUMÍNIO	277X235/20	277X235/20
JA53	JANELA DE ALUMÍNIO	595X70/180	595X70/180	~~JA71~~	~~JANELA DE ALUMÍNIO~~	~~1320X235~~	~~1320X235~~
JA54	JANELA DE ALUMÍNIO	680X70/180	680X70/180	~~JA72~~	~~JANELA DE ALUMÍNIO~~	~~1320X235~~	~~1320X235~~
JA55	JANELA DE ALUMÍNIO	1020X100/150	1020X100/150	JA73	JANELA DE ALUMÍNIO	660X235/20	660X235/20
JA56	JANELA DE ALUMÍNIO	850X140/110	850X140/110	JA74	JANELA DE ALUMÍNIO	1020X150/150	1020X150/150
JA57	JANELA DE ALUMÍNIO	335X70/180	335X70/180	~~JA75~~	~~JANELA DE ALUMÍNIO~~	~~1535X235~~	~~1535X235~~
JA58	JANELA DE ALUMÍNIO	450X70/180	450X70/180	~~JA76~~	~~JANELA DE ALUMÍNIO~~	~~1535X235~~	~~1535X235~~
JA59	JANELA DE ALUMÍNIO	85X70/180	85X70/180	JA77	JANELA DE ALUMÍNIO	595X70/180	595X70/180
JA60	JANELA DE ALUMÍNIO	170X70/180	170X70/180	~~JA78~~	~~JANELA DE ALUMÍNIO~~	~~680X140/110~~	~~680X140/110~~
JA61	JANELA DE ALUMÍNIO	255X70/180	255X70/180	~~JA79~~	~~JANELA DE ALUMÍNIO~~	~~2481X140~~	~~2481X140~~
JA62	JANELA DE ALUMÍNIO	255X140/110	255X140/110	JA80	JANELA DE ALUMÍNIO	2281X82/115	2281X82/115
JA63	JANELA DE ALUMÍNIO	3402X70/180	3402X70/180	JA81	JANELA DE ALUMÍNIO	2281X82/115	2281X82/115
JA64	JANELA DE ALUMÍNIO	100X100/230	100X100/230	JA82	JANELA DE ALUMÍNIO	3841X82/115	3841X82/115
JA65	JANELA DE ALUMÍNIO	739X70/20	739X70/20	JA83	JANELA DE ALUMÍNIO	4321X82/115	4321X82/115
JA66	JANELA DE ALUMÍNIO	573X30/20	573X30/20	JA84	JANELA DE ALUMÍNIO	4421X82/115	4421X82/115
JA67	JANELA DE ALUMÍNIO	742X30/20	742X30/20	JA85	JANELA DE ALUMÍNIO	3971X82/115	3971X82/115
JA68	JANELA DE ALUMÍNIO	255X235/180	198,5X129/218	JA86	JANELA DE ALUMÍNIO	369X230/20	369X230/20

SHAFT DE ALUMÍNIO

TIPO	DESCRIÇÃO	FOLHA (L x H / P)	VÃO ACABADO (L x H / P)	TIPO	DESCRIÇÃO	DIMENSÕES (L x H / P)	VÃO ACABADO (L x H / P)
SA1	FECHAMENTO DE SHAFT	10 FOLHAS (10X42)X200/10	412X200/10	SA2	FECHAMENTO DE SHAFT	8 FOLHAS (8X39)X200/10	240X200/10

PORTA DE ENROLAR DE ALUMÍNIO

TIPO	DESCRIÇÃO	FOLHA (L x H)	VÃO ACABADO (L x H)	TIPO	DESCRIÇÃO	DIMENSÕES (L x H)	VÃO ACABADO (L x H)
EA1	PORTA DE ENROLAR	2070/218	2070/218	EA3	PORTA DE ENROLAR	4700x400	4700x400

LEGENDA DE ESQUADRIAS DE VIDRO

PELE DE VIDRO

TIPO	DESCRIÇÃO	FOLHA (L x H)	VÃO ACABADO (L x H)	TIPO	DESCRIÇÃO	DIMENSÕES (L x H)	VÃO ACABADO (L x H)
PV1	PELE DE VIDRO	(1180+420)X262	PELE DE VIDRO	PV5	PELE DE VIDRO	323X205	PELE DE VIDRO
PV2	PELE DE VIDRO	729X333,5	PELE DE VIDRO	PV6	PELE DE VIDRO	460X205	PELE DE VIDRO
PV3	PELE DE VIDRO	1821X525	PELE DE VIDRO	PV7	PELE DE VIDRO	460X193,5	PELE DE VIDRO
PV4	PELE DE VIDRO	460X215