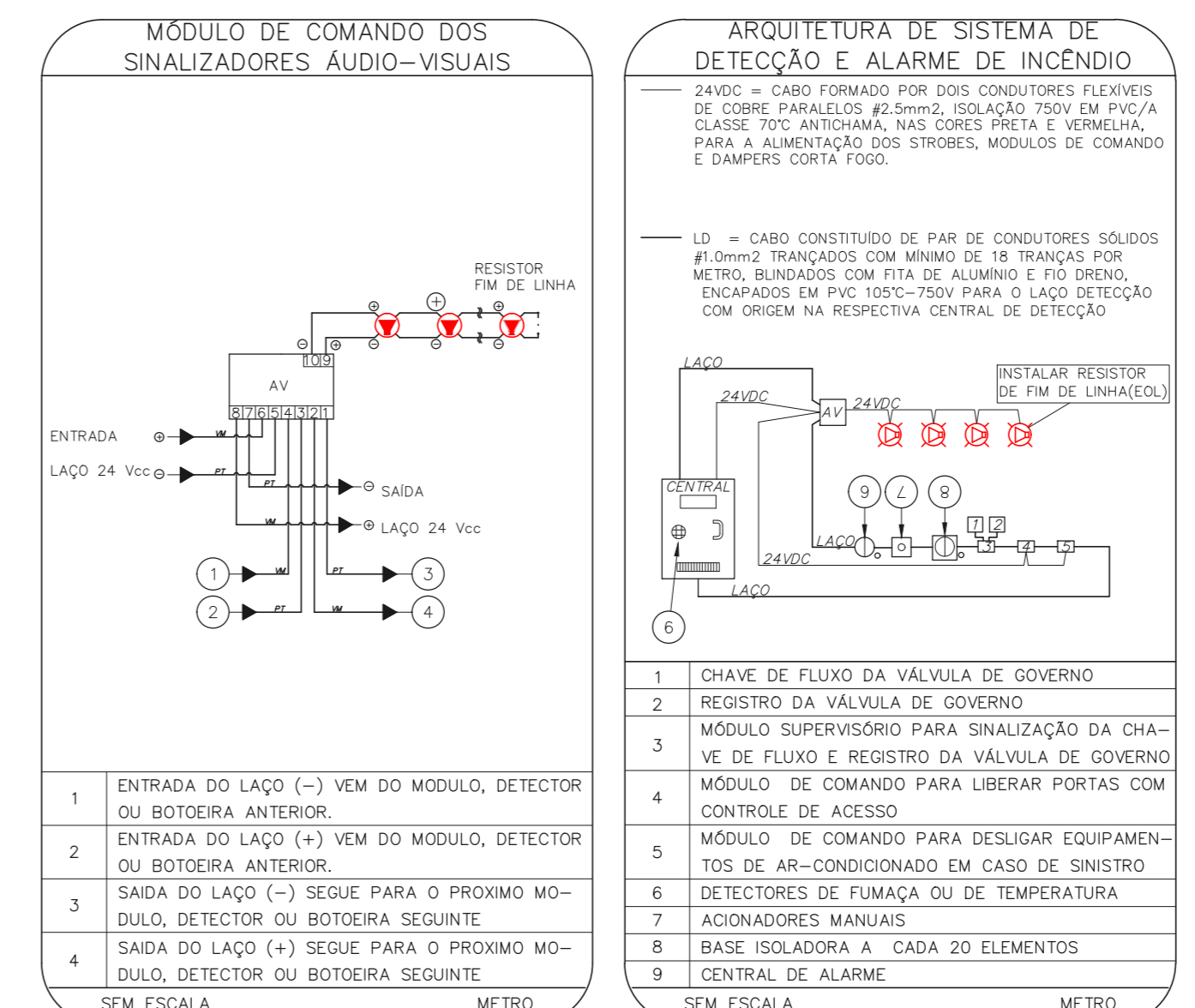
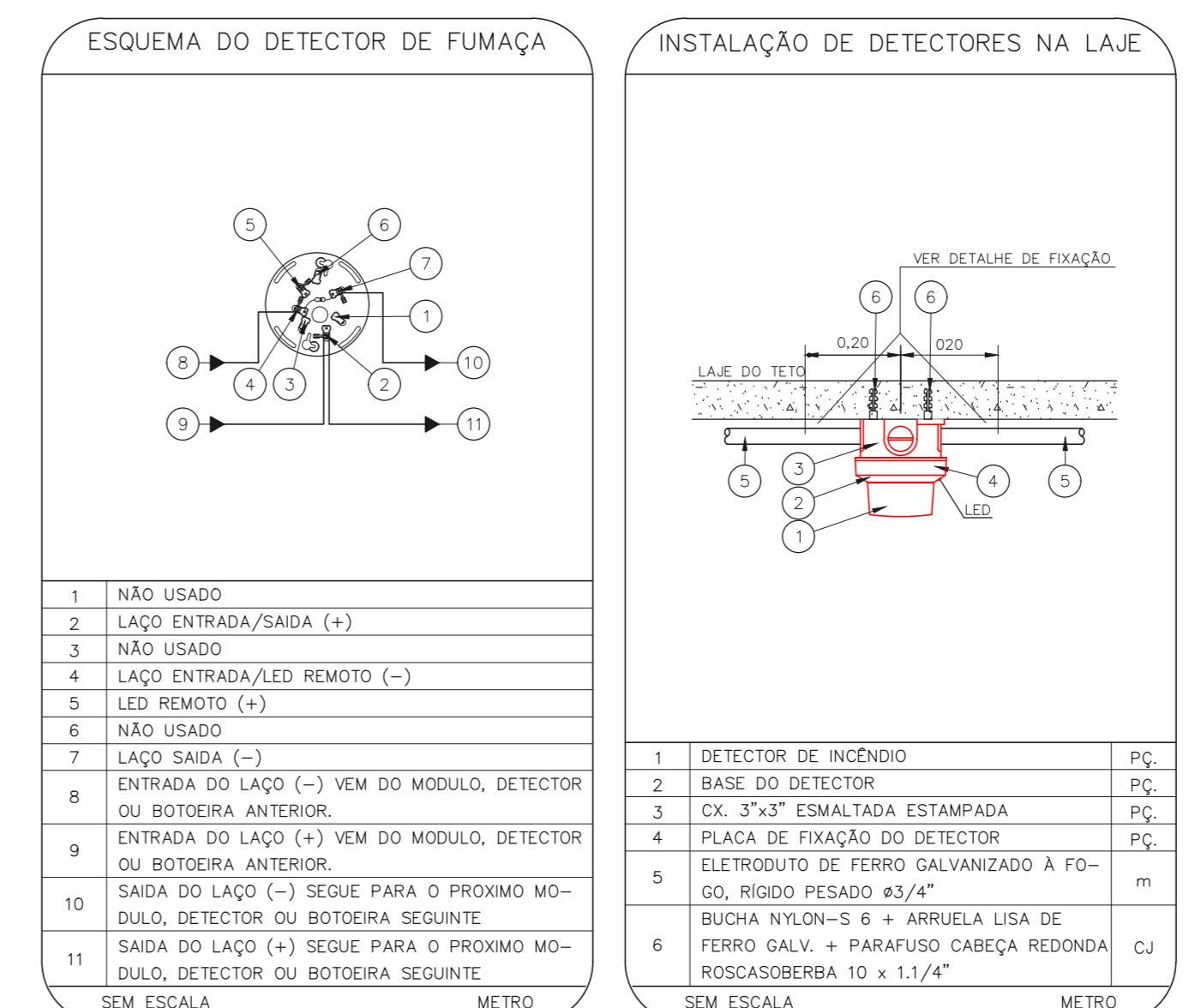
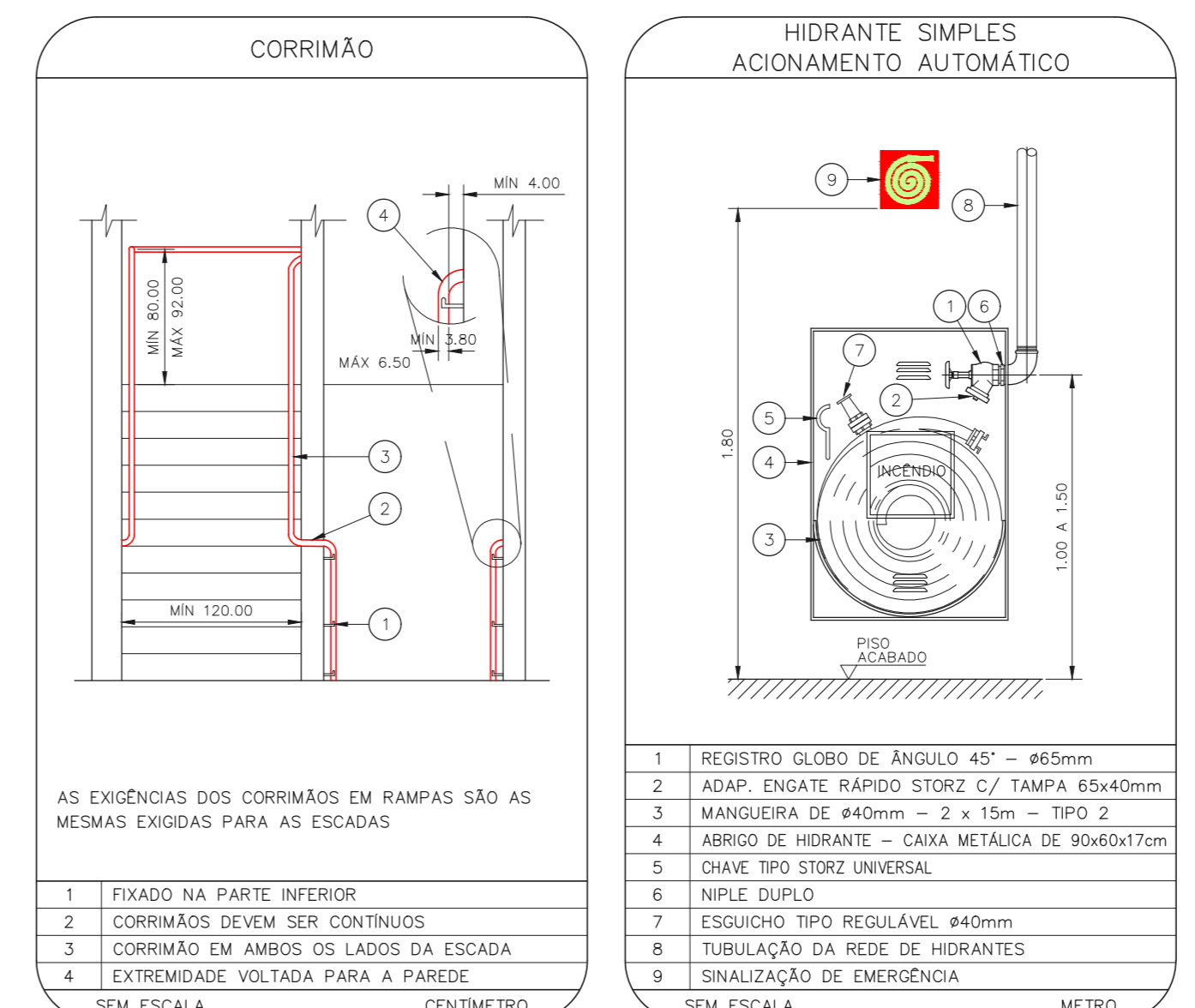




**CONJUNTO HOSPITALAR MANDAQUI - MIGUEL PEREIRA**  
 PROJETO BÁSICO DOS SISTEMAS DE INCÊNDIO  
 PLANTA BAIXA - 4º PAVIMENTO  
 ESCALA 1:200  
 METRO



**NOTAS**

- OS EQUIPAMENTOS CONSIDERADOS COMO EXISTENTES NÃO FORAM TESTADOS, PORTANTO, DEVERÃO SER VERIFICADAS SUAS CONDIÇÕES DE FUNCIONAMENTO.
- SOMENTE AS INSTALAÇÕES APARENTES SÃO REPRESENTADAS EM PROJETO, NÃO FORAM VERIFICADAS INSTALAÇÕES ENTERRADAS OU SOBRE FORRO.
- TODAS AS PORTAS CORTA FOGO LOCALIZADAS EM CORREDORES E BOTA DE FUGA, FIGURADO ABERTAS COM LUBRIFICAÇÃO INTERIORES COM O SISTEMA DE ALARME DE EMERGÊNCIA.
- PARA AS LUMINÁRIAS DE EMERGÊNCIA NOVAS, SERÁ PREVISTO CIRCUITO DEDICADO COM ELÉTRODUTOS NOVOS E DISJUNTOR DE IDENTIFICAÇÃO.

**LEGENDA**

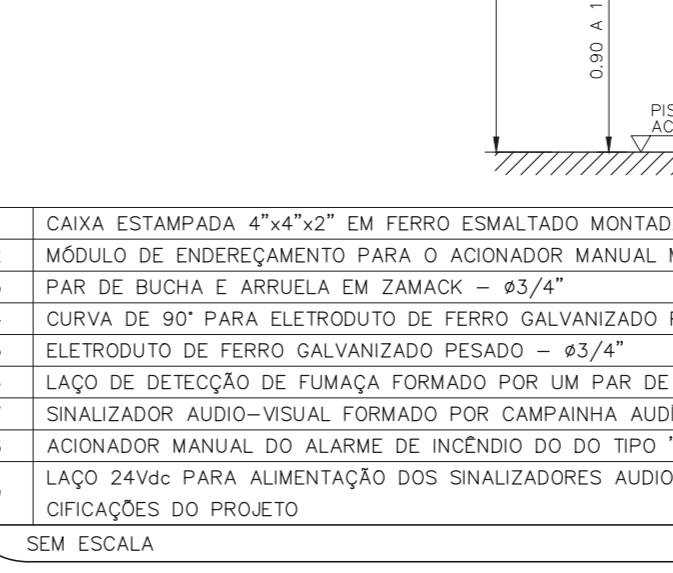
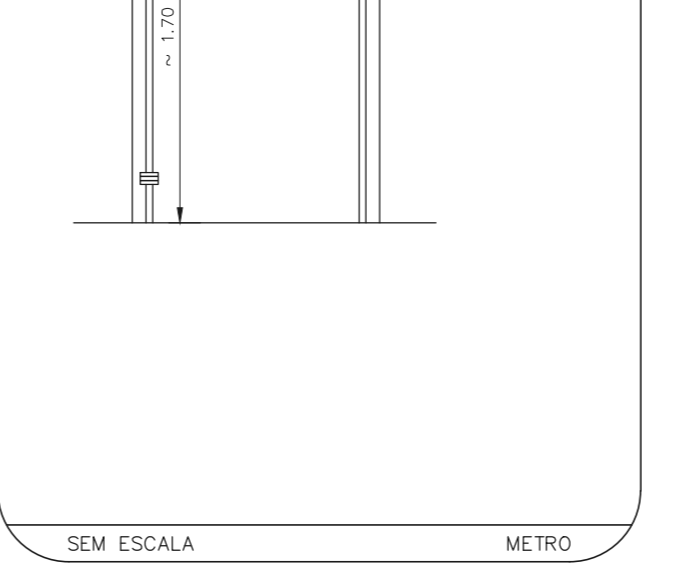
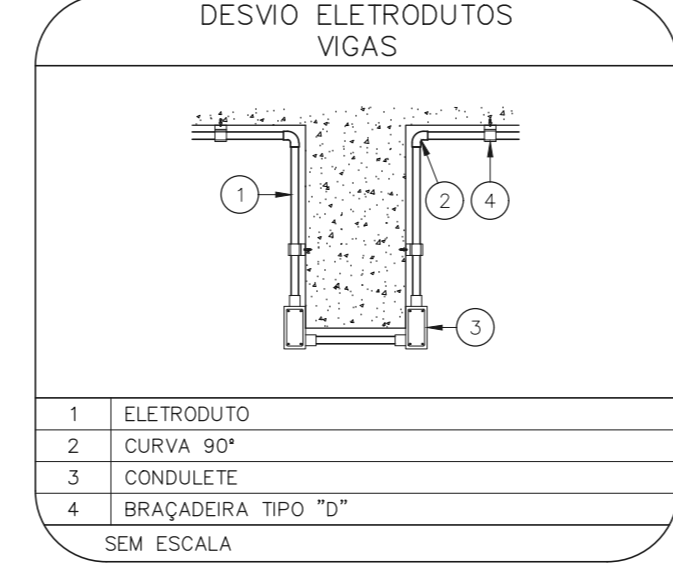
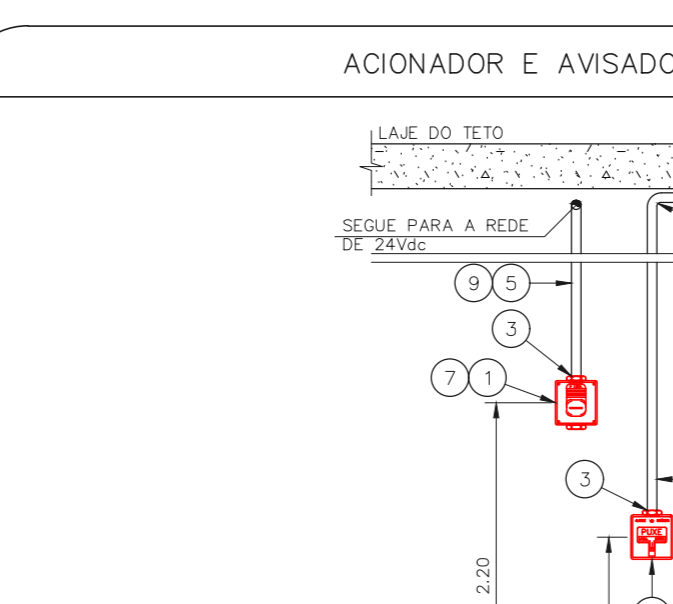
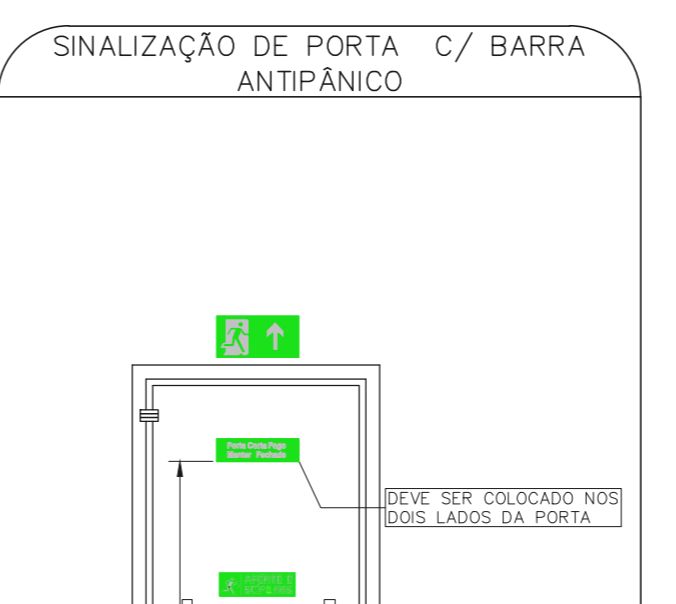
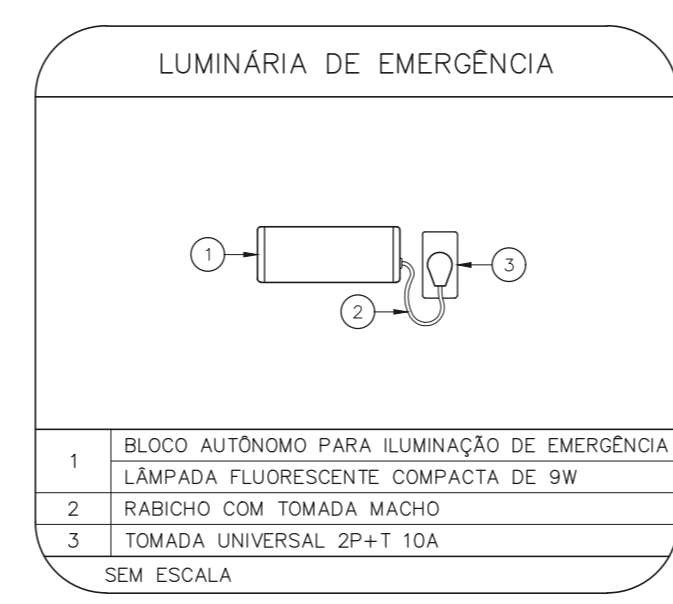
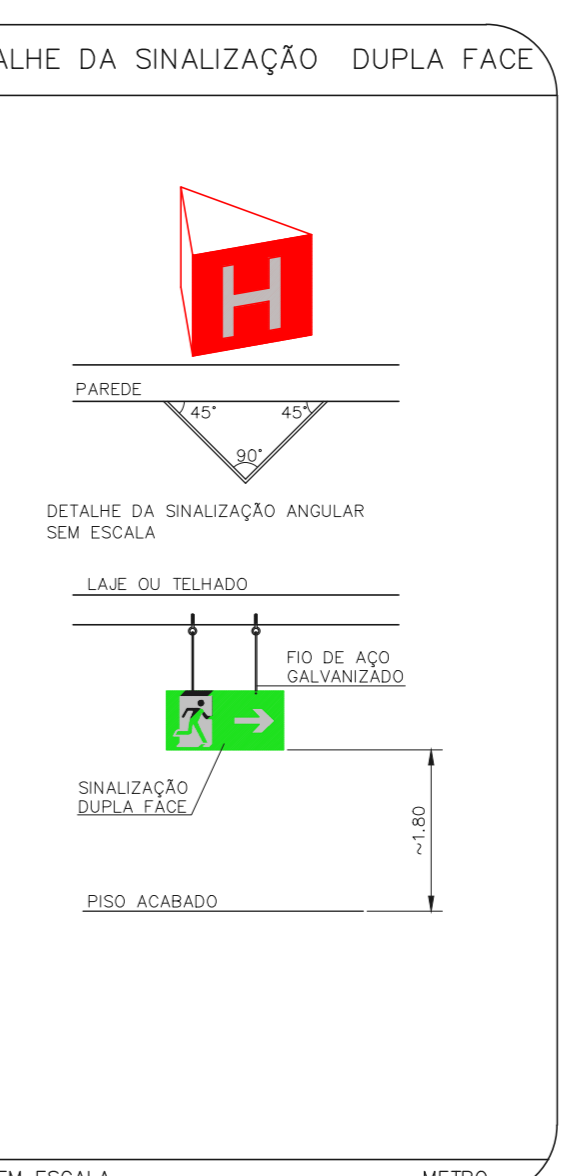
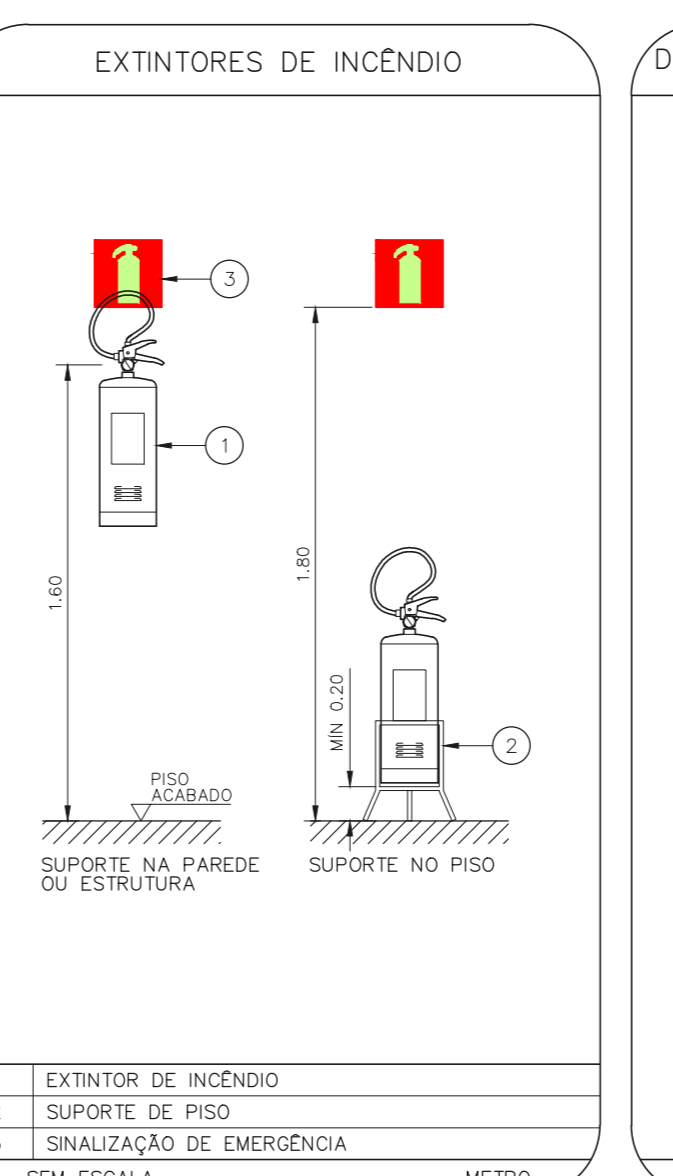
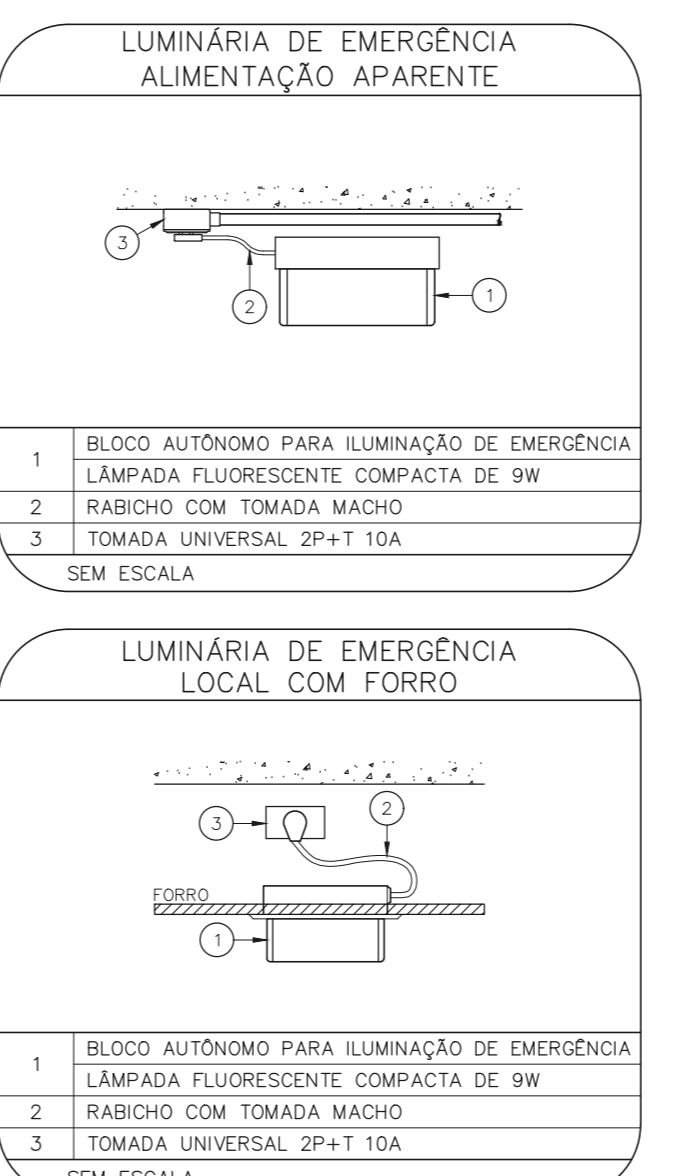
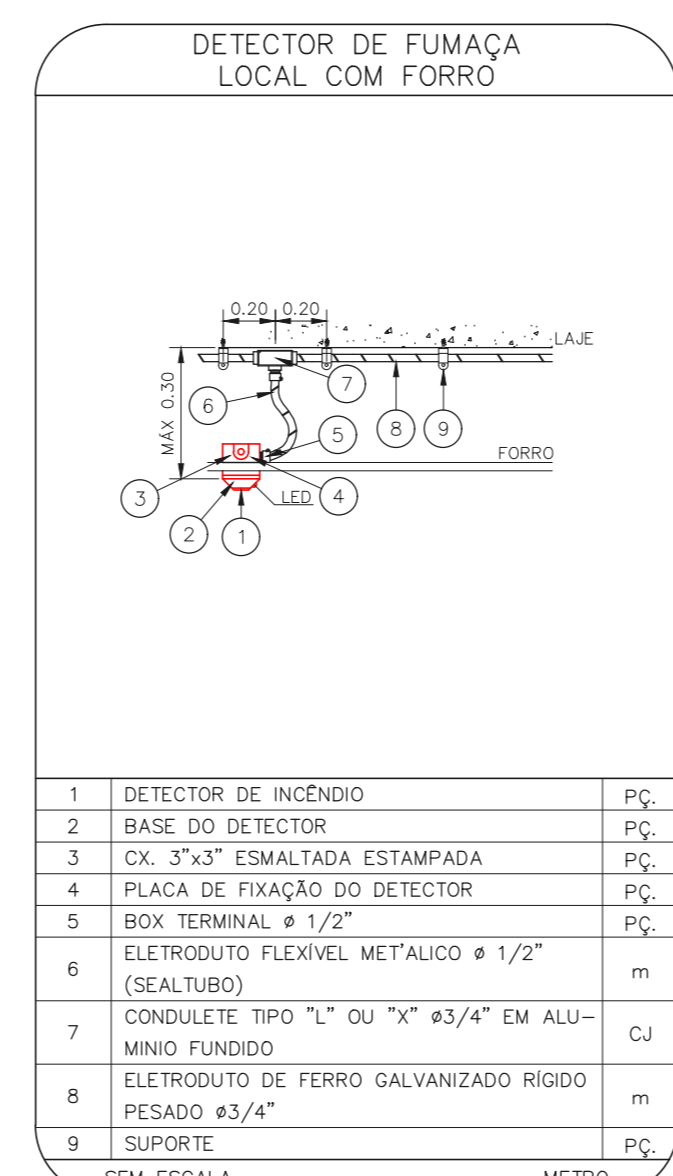
[Symbol]	ÁREAS FRAS
[Symbol]	EXTINTOR DE INCÊNDIO TIPO ÁGUA PRESSURIZADA - EXISTENTE A RECARREGAR - CAPACIDADE 2-A
[Symbol]	EXTINTOR DE INCÊNDIO TIPO DÍÓXIDO DE CARBONO (CO2) - EXISTENTE A RECARREGAR - CAPACIDADE 5-B-C
[Symbol]	EXTINTOR DE INCÊNDIO TIPO PÓ QUÍMICO SECO - EXISTENTE A RECARREGAR CAPACIDADE 20-B-C
[Symbol]	EXTINTOR DE INCÊNDIO TIPO ÁGUA PRESSURIZADA CAPACIDADE 2-A - NOVO
[Symbol]	EXTINTOR DE INCÊNDIO TIPO PÓ QUÍMICO SECO CAPACIDADE 20-B-C - NOVO
[Symbol]	EXTINTOR DE INCÊNDIO TIPO DÍÓXIDO DE CARBONO (CO2) CAPACIDADE 5-B-C - NOVO
[Symbol]	ABRIGO DE HIDRANTE SIMPLES - EXISTENTE A MANTER
[Symbol]	ACIONADOR MANUAL DO SISTEMA DE ALARME - EXISTENTE A MANTER
[Symbol]	AVISADOR SONORO - EXISTENTE A MANTER
[Symbol]	AVISADOR SONORO E VISUAL - EXISTENTE A MANTER
[Symbol]	DETECTOR DE FUMAÇA - EXISTENTE A MANTER
[Symbol]	DETECTOR DE FUMAÇA - NOVO
[Symbol]	LUMINÁRIA DE EMERGÊNCIA TIPO ACLARAMENTO - EXISTENTE A MANTER
[Symbol]	LUMINÁRIA DE EMERGÊNCIA TIPO ACLARAMENTO - NOVO
[Symbol]	LUMINÁRIA DE EMERGÊNCIA TIPO BALIZAMENTO - NOVO
[Symbol]	GRELHA COM DISPOSITIVO DE ALISTE E BALANÇAMENTO - NOVO
[Symbol]	PAREDE CORTA-FOGO
[Symbol]	PORTA CORTA-FOGO P-30

**LEGENDA**

CÓDIGO	PLACA	DIMENSÕES (mm)	DESCRIÇÃO
[Symbol]	[Symbol]	L=150	INDICAÇÃO DO LOCAL DE INSTALAÇÃO DO ALARME DE INCÊNDIO
[Symbol]	[Symbol]	100/150 (L/H)	PONTO DE ACIONAMENTO DE ALARME DE INCÊNDIO
[Symbol]	[Symbol]	L=150	INDICAÇÃO DA POSIÇÃO DOS EXTINTORES DE INCÊNDIO
[Symbol]	[Symbol]	L=150	INDICAÇÃO DE ABRIGO DA MANGUEIRA DE INCÊNDIO
[Symbol]	[Symbol]	240/120 (L/H)	INDICAÇÃO DO SENTIDO DE UMA SAÍDA DE EMERGÊNCIA
[Symbol]	[Symbol]	240/120 (L/H)	INDICAÇÃO DO SENTIDO DE UMA SAÍDA DE EMERGÊNCIA
[Symbol]	[Symbol]	240/120 (L/H)	ACESSO A UMA SAÍDA DE EMERGÊNCIA
[Symbol]	[Symbol]	240/120 (L/H)	SENTIDO DE FUGA NO INTERIOR DA ESCADA
[Symbol]	[Symbol]	240/120 (L/H)	INDICAÇÃO DE SAÍDA DE EMERGÊNCIA
[Symbol]	[Symbol]	240/120 (L/H)	INDICAÇÃO DO PAVIMENTO, NO INTERIOR DA ESCADA
[Symbol]	[Symbol]	400/100 (L/H)	MANUTER A PORTA CORTA-FOGO FECHADA
[Symbol]	[Symbol]	400/100 (L/H)	INDICAÇÃO DE ESCADA PRESSURIZADA
[Symbol]	[Symbol]	Ø=150	PROIBIDO UTILIZAR ELEVADOR EM CASO DE INCÊNDIO



**NOMENCLATURA**

[Symbol] "x" - CÓDIGO DA PLACA  
 "x" - DIMENSÃO DE CADA PLACA  
 L - LARGURA DA PLACA EM MILÍMETROS  
 H - ALTURA DA PLACA EM MILÍMETROS  
 Ø - DIÂMETRO DA PLACA EM MILÍMETROS



**NOTAS**

- CONFIRMAR MEDIDAS NO LOCAL.
- MEDIDAS EM METRO EXCETO ONDE INDICADO.
- ACRÉDITOS CONFORME RELATÓRIO TÉCNICO E NECESSIDADES ADICIONAIS.
- 
- 
- 
- 
- 
- 
- 
- 
- 
- 
- 
- 



**NOTAS SOBRE PINTURAS E REVESTIMENTOS:**

- TODOS OS AMBIENTES COM DETECTOR DE FUMAÇA DEVEM TER NOVA PINTURA NO TETO E, ONDE HOUVER, RECOMPOSIÇÃO DE FORRO.
- ONDE HOUVER INSTALAÇÃO DE SINALIZADORES E/OU ACIONADORES DO SISTEMA DE ALARME E DETECÇÃO DE INCÊNDIO, INSTALAÇÃO DE HIDRANTES E/OU OBRAS DVAS, DEVE SER CONSIDERADA A PINTURA DE TODOS OS AMBIENTES E, SE HOUVER, RECOMPOSIÇÃO DOS REVESTIMENTOS, NO MESMO PADRÃO DO EXISTENTE.

MHA Engenharia Ltda

**ANÁLISE DE PROJETO**

LIBERADO  
 LIBERADO COM RESTRIÇÃO  
 NÃO LIBERADO

**PROJETO REVISADO EM**  
**PROJETO APROVADO EM**

**RESPONSÁVEL TÉCNICO**

01 ALTERAÇÃO DAS ESCADAS DE EMERGÊNCIA FD 16/09/21  
 02 EMISSÃO INICIAL PIV 30/06/21  
 REV. DESCRIÇÃO RESPONSÁVEL DATA

**SÃO PAULO** Secretaria de Estado de Saúde

**GRUPO TÉCNICO DE EDIFICAÇÕES**

Conjunto Hospitalar Mandaqui  
 Rua Venâncio de Paula, 4301 CEP: 02401-400  
 MANDAGUAÍTA - SP

MIGUEL PEREIRA - 4º PAVIMENTO  
 PROJETO BÁSICO DOS SISTEMAS DE INCÊNDIO

**PREVENÇÃO E COMBATE A INCÊNDIO**

U11 137

Av. Dr. Ezequiel Corrêa de Aguiar, 47188, 3º andar  
 São Paulo - SP CEP: 04034-000  
 Tel: (11)3066-8420 Fax: (11)3066-8482

Eng.º YUROY KITAMURA  
 CREA/SP 100033-1/PQ-111-117-MP\_04P-01-DWG

CAMILA CHINGOTTI