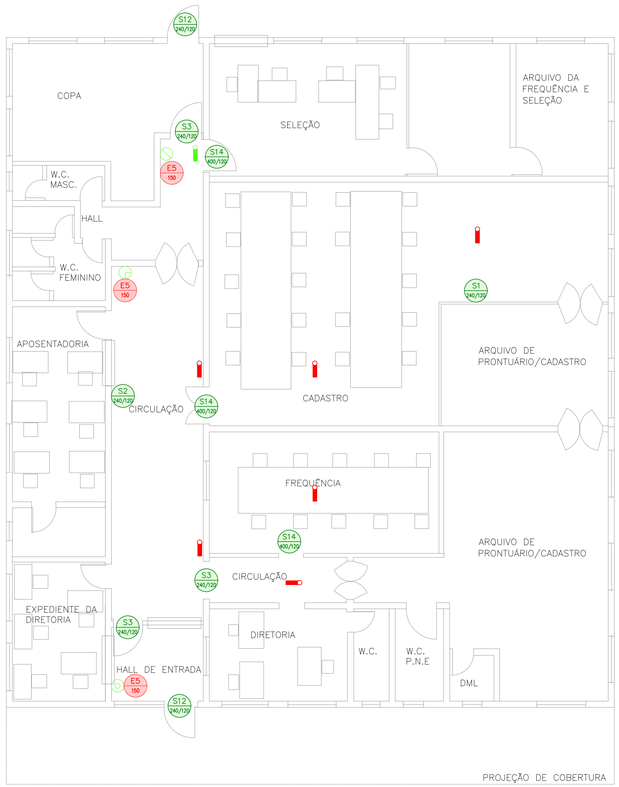

1 **CONJUNTO HOSPITALAR MANDAQUI**
PROJETO BÁSICO DOS SISTEMAS DE INCÊNDIO — ESCALA 1:75
PLANTA BAIXA – RECURSOS HUMANOS — METRO

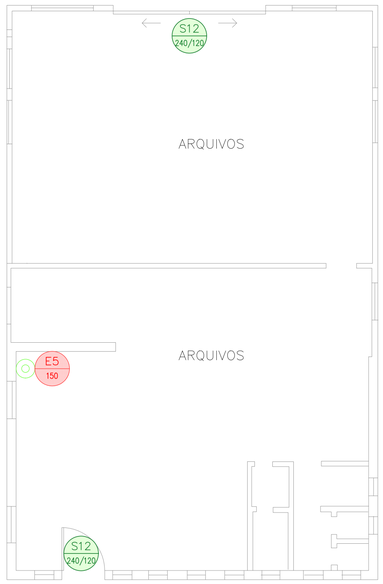

2 **CONJUNTO HOSPITALAR MANDAQUI**
PROJETO BÁSICO DOS SISTEMAS DE INCÊNDIO — ESCALA 1:50
PLANTA BAIXA – ARQUIVO RH — METRO

NOTAS

1– OS EQUIPAMENTOS CONSIDERADOS COMO EXISTENTES NÃO FORAM TESTADOS, PORTANTO, DEVERÃO SER VERIFICADOS SUAS CONDIÇÕES DE FUNCIONAMENTO.

2– SOMENTE AS INSTALAÇÕES APARENTES SÃO REPRESENTADAS EM PROJETO. NÃO FORAM VERIFICADAS INSTALAÇÕES ENTERRADAS OU SOBRE FORRO.

3– TODAS AS PORTAS CORTA FOGO LOCALIZADAS EM CORREDORES E ROTA DE FUGA, FICARÃO ABERTAS COM ELETROÍMÃ INTERLIGADO COM O SISTEMA DE ALARME DE EMERGÊNCIA.

4– PARA AS LUMINÁRIAS DE EMERGÊNCIA NOVAS, SERÁ PREVISTO CIRCUITO DEDICADO COM ELETRODUTOS NOVOS E DISJUNTOR DE IDENTIFICAÇÃO.

LEGENDA

	EXTINTOR DE INCÊNDIO TIPO ÁGUA PRESSURIZADA – EXISTENTE A RECARREGAR – CAPACIDADE 2–A
	EXTINTOR DE INCÊNDIO TIPO DIÓXIDO DE CARBONO (CO2) – EXISTENTE A RECARREGAR – CAPACIDADE 5–B:C
	EXTINTOR DE INCÊNDIO TIPO PÓ QUÍMICO SECO – EXISTENTE A RECARREGAR – CAPACIDADE 20–B:C
	LUMINÁRIA DE EMERGÊNCIA TIPO ACLARAMENTO – NOVO
	LUMINÁRIA DE EMERGÊNCIA TIPO ACLARAMENTO – EXISTENTE A MANTER

LEGENDA

CÓDIGO	PLACA	DIMENSÕES (mm)	DESCRIÇÃO
S1 L/H		240/120 (L/H)	INDICAÇÃO DO SENTIDO DE UMA SAÍDA DE EMERGÊNCIA
S2 L/H		240/120 (L/H)	INDICAÇÃO DO SENTIDO DE UMA SAÍDA DE EMERGÊNCIA
S3 L/H		240/120 (L/H)	ACESSO A UMA SAÍDA DE EMERGÊNCIA
S12 L/H	SAÍDA	240/120 (L/H)	INDICAÇÃO DE SAÍDA DE EMERGÊNCIA
S14 L/H	SAÍDA	400/120 (L/H)	INDICAÇÃO DE SAÍDA DE EMERGÊNCIA
E5 L		L=150	INDICAÇÃO DA POSIÇÃO DOS EXTINTORES DE INCÊNDIO

NOMENCLATURA

X – CÓDIGO DA PLACA
Y – DIMENSÃO DE CADA PLACA
L : LARGURA DA PLACA EM MILÍMETROS
H : ALTURA DA PLACA EM MILÍMETROS
D : DIÂMETRO DA PLACA EM MILÍMETROS

SINALIZAÇÃO DE EMERGÊNCIA

SINALIZAÇÃO DE EQUIPAMENTOS DE COMBATE A INCÊNDIO

COMANDO MANUAL DE ALARME OU BOMBA DE INCÊNDIO — HIDRANTE DE INCÊNDIO — ABRIGO DE MANGUEIRA DE HIDRANTE — EXTINTORES DE INCÊNDIO — SINALIZAÇÃO DE PISO

SINALIZAÇÃO DE ORIENTAÇÃO E SALVAMENTO

ROTA DE FUGA — SAÍDA DE EMERGÊNCIA

SEM ESCALA

LUMINÁRIA DE EMERGÊNCIA ALIMENTAÇÃO APARENTE

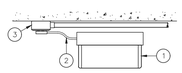

1	BLOCO AUTÔNOMO PARA ILUMINAÇÃO DE EMERGÊNCIA
	LÂMPADA FLUORESCENTE COMPACTA DE 9W
2	RABICHO COM TOMADA MACHO
3	TOMADA UNIVERSAL 2P+T 10A

SEM ESCALA

LUMINÁRIA DE EMERGÊNCIA LOCAL COM FORRO

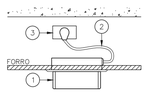

1	BLOCO AUTÔNOMO PARA ILUMINAÇÃO DE EMERGÊNCIA
	LÂMPADA FLUORESCENTE COMPACTA DE 9W
2	RABICHO COM TOMADA MACHO
3	TOMADA UNIVERSAL 2P+T 10A

SEM ESCALA

EXTINTORES DE INCÊNDIO

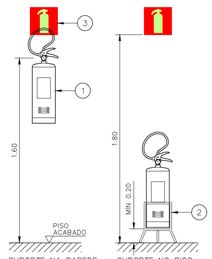

1	EXTINTOR DE INCÊNDIO
2	SUPORTE DE PISO
3	SINALIZAÇÃO DE EMERGÊNCIA

SEM ESCALA — METRO

DETALHE DA SINALIZAÇÃO DUPLA FACE

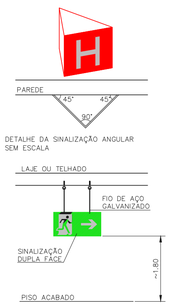

SEM ESCALA — METRO

DESVIO ELETRODUTOS VIGAS

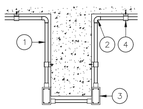

1	ELETRODUTO
2	CURVA 90°
3	CONDULETE
4	BRAÇADEIRA TIPO "D"

SEM ESCALA

LUMINÁRIA DE EMERGÊNCIA

1	BLOCO AUTÔNOMO PARA ILUMINAÇÃO DE EMERGÊNCIA
	LÂMPADA FLUORESCENTE COMPACTA DE 9W
2	RABICHO COM TOMADA MACHO
3	TOMADA UNIVERSAL 2P+T 10A

SEM ESCALA

NOTAS
1. MEDIDAS EM METRO EXCETO ONDE INDICADO
2. CONFERIR MEDIDAS NO LOCAL
3. ADEQUAÇÕES CONFORME RELATÓRIO TÉCNICO E NECESSIDADES ADICIONAIS
4.
5.
6.
7.
8.
9.

MHA Engenharia Ltda
Alameda Araguaia, 2.104
CEA – Torre I – 2º Andar
Alphaville – Barueri de São Paulo
Cep.06455-000 São Paulo – SP
Tel.(011)2078 9000/2078 9001
http://www.mha.com.br

ANÁLISE DE PROJETO:
☐ LIBERADO
☐ LIBERADO COM RESTRIÇÃO
☐ NÃO LIBERADO

PROJETO RECEBIDO EM ___/___/___
PROJETO APROVADO EM ___/___/___
RESPONSÁVEL TÉCNICO

REV.	DESCRIÇÃO	RESPONSÁVEL	DATA
00	EMISSÃO INICIAL	FO	29/06/21

SÃO PAULO GOVERNO DO ESTADO | Secretaria de Saúde

GRUPO TÉCNICO DE EDIFICAÇÕES

Av. Dr. Enéas Carvalho de Aguiar, nº.188, 3ºandar
São Paulo–SP Cep 05403–000
Tel. (11)3066 8420 Fax (11)3066 8482

DIRETOR DO G.T.E.: Engº YUKIO KITAMURA
AUTORES DO PROJETO: CAMILO CHINGOTTE
COLABORADORES:

UNIDADE: Conjunto Hospitalar Mandaqui
LOCAL: Rua Voluntários da Pátria, 4301 CEP. 02401–400
REFERÊNCIA: RECURSOS HUMANOS E ARQUIVO RH
PROJETO BÁSICO DOS SISTEMAS DE INCÊNDIO

PREVENÇÃO E COMBATE A INCÊNDIO

CÓDIGO DO EDIFÍCIO: U11
FOLHA: 11.3
ÁREA: 44.480
ESCALA: INDICADA
DATA: JUN/2021
ARQUIVO: 20033–PCI–U11–11.3–RH_ARQRH–00.DWG

FORMATO A1 – 841 x 594mm